



Azienda Trasporti Bergamo

Valutazione degli impatti derivanti dall'attuazione dei progetti di sviluppo strategico della mobilità nel centro cittadino e aggiornamento delle banche dati di traffico del Comune di Bergamo.

Allegato D - Rilievo delle manovre di svolta e dei flussi pedonali alle intersezioni



Perugia, giugno 2016

[3278ST_ATB_Bergamo]

Gruppo di lavoro

Responsabile di Progetto: ing. Stefano Ciurnelli

Coordinamento attività: ing. Nicola Murino

Trattamento banche dati: ing. Federica Guerrini
ing. Erica Pallaracci
ing. Leonardo Di Pumpo
Francesco Filippucci

Indice

1	Rilievo delle manovre di svolta e dei flussi pedonali alle intersezioni	3
1.1	Via Battisti - Viale Muraine - Via S. Giovanni	6
1.2	Via Locatelli - Via Verdi - Largo Bortolo Belotti - Via Pe-trarca	10
1.3	Viale Vittorio Emanuele II - Via Petrarca - Viale Roma - Via Vittore Tasca	14
1.4	Rotonda dei Mille	18
1.5	Via dello Statuto - Via del Lapacano - Via Mazzini	24
1.6	Via F. Nullo - Via Mazzini	28
1.7	Via F. Nullo - Via dello Statuto	32
1.8	Via F. Nullo - Via Broseta - Via Palma Il Vecchio	36
1.9	Via Palma Il Vecchio - Via Giacomo Manzù	40
1.10	Via Palma Il Vecchio - Via Giovanni Battista Moroni - Via Andrea Previtali	44
1.11	Via S. Bernardino - Via Evaristo Baschenis - Via Previtali	48
1.12	Via Don Luigi Palazzolo - Via Averisto Baschenis	52
1.13	Via Silvio Spaventa - Via Giacomo Quarenghi - Via Don Luigi Palazzolo	56
1.14	Via Tiraboschi - Via Paglia Giorgio e Guido - Via Spaventa - Via Zambonate	60
1.15	Viale Papa Giovanni XXIII - Via Camozzi - Largo Porta Nuova	64
1.16	Via Camozzi - Via Madonna della Neve	68
1.17	Via A. Pitentino - Via G. Suardi - Via del Galgario - Via Frizzoni - Viale Muraine	72
1.18	Viale Roma - Largo Gavazzeni - Viale Papa Giovanni XXIII - P.zza Matteotti	78

1 Rilievo delle manovre di svolta e dei flussi pedonali alle intersezioni

Per completare la copertura ed aumentare il livello di definizione del quadro conoscitivo dei flussi di traffico sulla viabilità maggiormente interessata dagli interventi dello scenario di progetto (RING) sono state effettuate delle attività integrative di rilievo dei flussi veicolari e pedonali, ovvero il rilievo veicolare delle manovre di svolta ed i flussi di attraversamento pedonale alle principali intersezioni presenti nell'area di studio. I rilievi, effettuati mediante strumentazione di registrazione video, sono stati effettuati in contemporanea alle rilevazioni sulle sezioni correnti in modo da poter rendere omogenei e confrontabili i dati di traffico raccolti.

Sono state indagate complessivamente 18 intersezioni pari a 174 manovre e 72 attraversamenti (144 flussi pedonali). Per ogni intersezione si è proceduto alla successiva decodifica automatica dei flussi veicolari e pedonali sulle ore di punta del mattino, mezzodì e pomeriggio calcolate a partire dalla cumulata su dei flussi orari (a scansione temporale di 15') delle sezioni radiali interne, urbane del centro, altre strade urbane (solo punti 42 e 43).

Le ore di punta individuate sono pertanto:

- Mattino, 07:45 - 08:45
- Mezzodì, 12:00 - 13:00
- Pomeriggio, 17:45 - 18:45

L'elenco delle intersezioni rilevate è riportato in Tabella 1.

Tabella 1: Intersezioni rilevate

ID	Viabilità	Tipologia	Manovre	Attrav. Pedonali
1	Via Battisti - Viale Muraine - Via S. Giovanni	Rotatoria	12	4
2	Via Locatelli - Via Verdi - Largo Bortolo Belotti - Via Petrarca	Intersezione a raso	9	4
3	Viale Vittorio Emanuele II - Via Petrarca - Viale Roma - Via Vittore Tasca	Intersezione a raso	12	4

ID	Viabilità	Tipologia	Manovre	Attrav. Pedonali
4	Rotonda dei Mille	Rotatoria	20	5
5	Via dello Statuto - Via del Lapacano - Via Mazzini	Intersezione a raso	5	4
6	Via F. Nullo - Via Mazzini	Intersezione a raso	9	4
7	Via F. Nullo - Via dello Statuto	Intersezione a raso	6	4
8	Via F. Nullo - Via Broseta - Via Palma Il Vecchio	Intersezione a raso	12	4
9	Via Palma Il Vecchio - Via Giacomo Manzù	Intersezione a raso	7	4
10	Via Palma Il Vecchio - Via Giovanni Battista Moroni - Via Andrea Previtali	Intersezione a raso	9	4
11	Via S. Bernardino - Via Evaristo Baschenis - Via Previtali	Intersezione a raso	7	4
12	Via Don Luigi Palazzolo - Via Averisto Baschenis	Intersezione a raso	6	3
13	Via Silvio Spaventa - Via Giacomo Quarenghi - Via Don Luigi Palazzolo	Intersezione a raso	5	4
14	Via Gerolamo Tiraboschi - Via Paglia Giorgio e Guido - Via Spaventa - Via Zambonate	Intersezione a raso	6	4
15	Viale Papa Giovanni XXIII - Via Camozzi - Largo Porta Nuova	Intersezione a raso	11	4
16	Via Camozzi - Via Madonna della Neve	Intersezione a raso	6	3
17	Via Alberto Pitentino - Via G. Suardo - Via del Galgaro - Via Frizzoni - Viale Muraine	Rotatoria	20	5
18	Viale Roma - Largo Gianandrea Gavazzeni - Viale Papa Giovanni XXIII - Piazza Giacomo Matteotti	Intersezione a raso	12	4

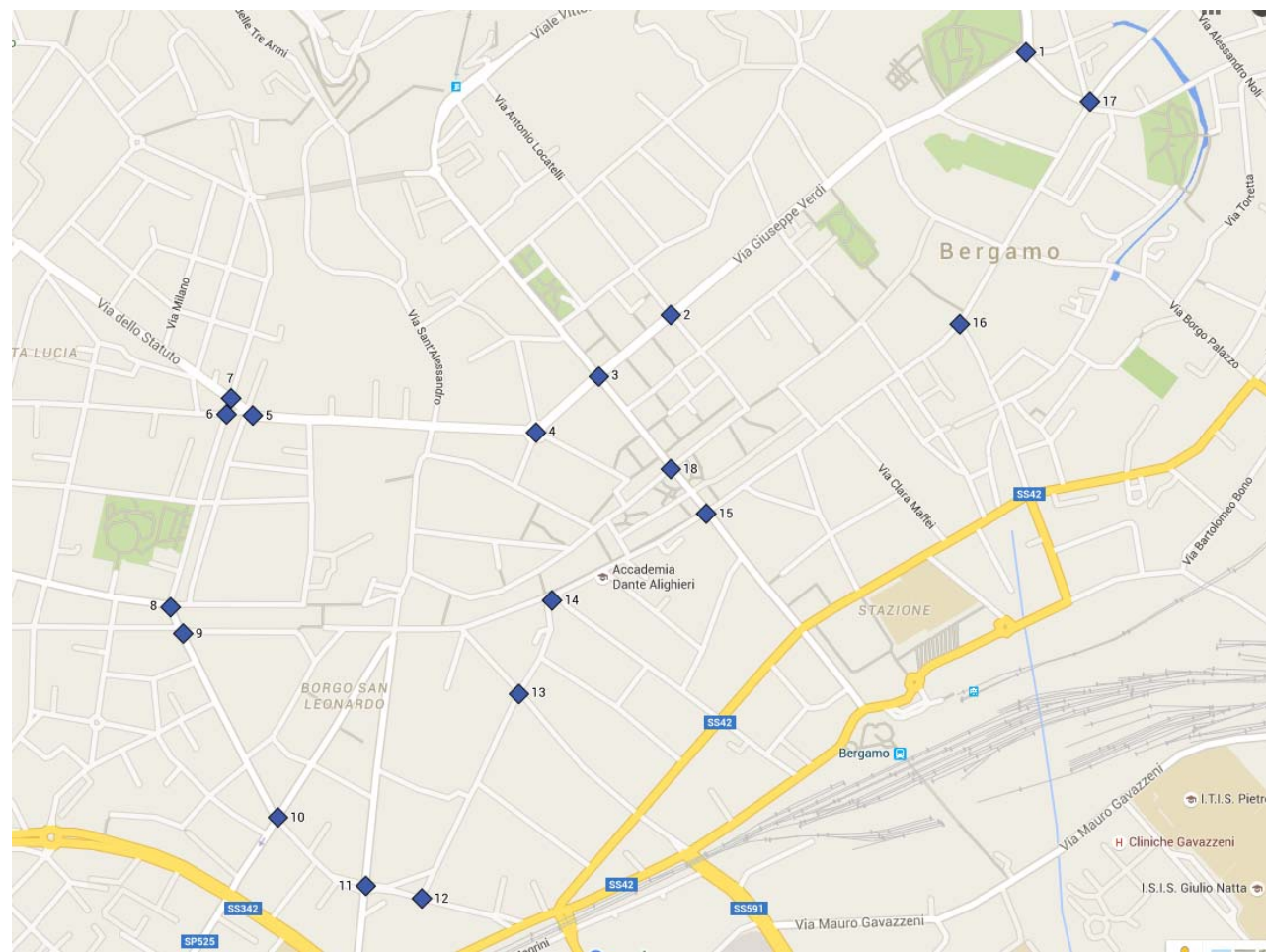


Figura 1: Localizzazione intersezioni

Il rilievo delle manovre di svolta alle intersezioni è stato effettuato mediante l'impiego del sistema video di cattura e analisi automatica video MIOVISION.

MIOVISION è uno strumento utilizzato per effettuare campagne di monitoraggio e classificazione del traffico veicolare senza dover impegnare in alcun modo la sede stradale. Le sue dimensioni contenute e la possibilità di posizionarlo a lato strada su qualsiasi supporto già esistente (pali della segnaletica stradale, illuminazione ecc..) lo rendono un prodotto di facile installazione senza creare alcun intralcio alla circolazione e/o mettere a repentaglio l'incolumità del personale addetto al monitoraggio del traffico.

Il sistema esegue l'identificazione del veicolo, pedone all'interno della scena ripresa, quindi esegue la classificazione dei soggetti e ne traccia lo spostamento. È possibile eseguire il monitoraggio di sezioni stradali fino a quattro corsie senza risentire delle problematiche di effetto ombra tipiche dei rilevatori radar e laser con rilievo a bordo strada, permette di eseguire il rilievo delle manovre di svolta di rotatorie sino a 5 braccia.

Mediante la batteria standard interna al Control Box è possibile eseguire rilievi del traffico della durata fino a 72 ore, per poter estendere il periodo di rilievo è possibile dotare il sistema di batterie complementari, il Power Pack è un accessorio a corredo del VCU che



appunto permette all'unità di prolungare la durata del di tempo di registrazione fino a 7 gg. Il tasso di precisione offerto da tale tecnologia è superiore al 95%.



Figura 2: Video collection unit

Modalità di lettura degli elaborati prodotti

Per ogni intersezione oggetto di studio sono stati prodotti gli elaborati di seguito descritti:

- *descrizione manovre e mappa intersezione*: è riportato l'elenco delle manovre rilevate e la relativa localizzazione planimetrica;
- *flussi veicolari rilevati su base 15 minuti e su base oraria*: su due tabelle distinte, vengono riportati i flussi dei veicoli rilevati su base 15' e su base oraria. L'unità di misura dei flussi è in veicoli/ora. I valori numerici su base 15' sono stati calcolati moltiplicando per 4 i rilievi riferiti ad un quarto d'ora. Tali elaborati permettono di apprezzare incrementi/decrementi di domanda di traffico di breve durata. I valori numerici su base oraria sono stati calcolati sommando 4 intervalli di rilievo consecutivi di un quarto d'ora. Tali elaborati permettono di individuare più facilmente l'ora di punta dell'intersezione. L'ultima colonna di ogni tabella riporta il totale autoveicoli equivalenti UAE, calcolato utilizzando la formula:

$$UAE = 0.3 * (Velocipedi + Motocicli) + 1 * (Auto + Veic. Comm. Leggeri) + 3 * (Bus + Autocarri + Autoarticolati + Autotreni)$$
- *conteggio pedonali e biciclette sugli attraversamenti pedonali di ogni braccio dell'intersezione monitorata*.

La Tabella 2 di seguito riportata mostra per ogni classe veicolare il coefficiente moltiplicativo utilizzato per il calcolo dei veicoli equivalenti.

Tabella 2: classi veicolari rilevate e coefficienti per il calcolo dei veicoli equivalenti

Classe	Velocipedi	Ciclomotori e motocicli	Auto	Veic. Comm. Leggeri	Bus	Autocarri	Autoarticolati + Autotreni
Coeff.	0,3	0,3	1	1	3	3	3

Feriale **7.45** **8.45**

MANOVRA								TOTALE VEICOLI	TOTALEVEICOLI EQUIVALENTI
	Velocipedi	Ciclomotori e motocicli	Auto	Veic. Comm. Leggeri	Bus	Autocarri	Autoarticolati+Autotreni		
A - D	17	108	536	16	2	14	0	693	638
A - C	8	118	422	8	16	5	0	577	531
A - B	0	0	0	0	0	0	0	0	0
A - A	0	0	0	0	0	0	0	0	0
C - B	0	0	6	0	0	0	0	6	6
C - A	0	6	168	12	17	3	0	206	242
C - D	2	77	476	27	4	6	0	592	557
C - C	0	0	0	0	0	0	0	0	0
D - C	1	1	195	3	4	1	0	205	214
D - B	1	9	57	0	0	0	0	67	60
D - A	1	12	319	7	2	4	0	345	348
D - D	0	0	1	0	0	0	0	1	1
TOTALE	30	331	2180	73	45	33	0	2692	2597

Figura 3: Esempio di tabella riportante i flussi veicolari su base 60'

Feriale **7.45** **8.00**

MANOVRA								TOTALE VEICOLI	TOTALEVEICOLI EQUIVALENTI
	Velocipedi	Ciclomotori e motocicli	Auto	Veic. Comm. Leggeri	Bus	Autocarri	Autoarticolati+Autotreni		
A - D	12	108	520	4	8	8	0	660	608
A - C	8	140	468	8	24	8	0	656	616
A - B	0	0	0	0	0	0	0	0	0
A - A	0	0	0	0	0	0	0	0	0
C - B	0	0	4	0	0	0	0	4	4
C - A	0	16	168	8	12	4	0	208	229
C - D	0	68	492	20	4	4	0	588	556
C - C	0	0	0	0	0	0	0	0	0
D - C	0	4	204	4	4	0	0	216	221
D - B	0	32	124	0	0	0	0	156	134
D - A	4	12	312	8	4	4	0	344	349
D - D	0	0	0	0	0	0	0	0	0
TOTALE	24	380	2292	52	56	28	0	2832	2717

Figura 4: Esempio di tabella riportante i flussi veicolari su base 15'

Direzione	D Braccio	Via	Bici	Bici	Bici	Bici	Pedoni	Pedoni	Pedoni	Pedoni
			7.45	8.00	8.15	8.30	7.45	8.00	8.15	8.30
Antiorario	A	Via Cesare Battisti	1	0	0	0	1	0	0	0
Orario	A	Via Cesare Battisti	0	0	0	0	0	0	0	0
Antiorario	B	Viale Muraine (laterale)	0	0	0	0	3	2	0	2
Orario	B	Viale Muraine (laterale)	0	0	0	0	2	2	3	6
Antiorario	C	Viale Muraine	0	0	0	0	1	1	0	1
Orario	C	Viale Muraine	0	0	0	0	1	6	4	5
Antiorario	D	Via S. Giovanni	0	0	0	0	0	0	0	0
Orario	D	Via S. Giovanni	0	0	0	0	0	0	0	0

Figura 5: Esempio di tabella riportante il conteggio di bici e pedoni

1.1 Via Battisti - Viale Muraine - Via S. Giovanni

ID Manovra	Da	A	Manovra
A - D	Via Cesare Battisti	Via S. Giovanni	Destra
A - C	Via Cesare Battisti	Viale Muraine	Dritto
A - B	Via Cesare Battisti	Viale Muraine (laterale)	Sinistra
A - A	Via Cesare Battisti	Via Cesare Battisti	Inversione
C - B	Viale Muraine	Viale Muraine (laterale)	Destra
C - A	Viale Muraine	Via Cesare Battisti	Dritto
C - D	Viale Muraine	Via S. Giovanni	Sinistra
C - C	Viale Muraine	Viale Muraine	Inversione
D - C	Via S. Giovanni	Viale Muraine	Destra
D - B	Via S. Giovanni	Viale Muraine (laterale)	Dritto
D - A	Via S. Giovanni	Via Cesare Battisti	Sinistra
D - D	Via S. Giovanni	Via S. Giovanni	Inversione




Tabella 3: Flussi veicolari su bare 60'

MANOVRA	Feriale							TOTALE VEICOLI	TOTALEVEICOLI EQUIVALENTI
	7.45	8.45							
	Velocipedi	Ciclomotori e motocicli	Auto	Veic. Comm. Leggeri	Bus	Autocarri	Autoarticolati+Autotreni		
A - D	17	108	536	16	2	14	0	693	638
A - C	8	118	422	8	16	5	0	577	531
A - B	0	0	0	0	0	0	0	0	0
A - A	0	0	0	0	0	0	0	0	0
C - B	0	0	6	0	0	0	0	6	6
C - A	0	6	168	12	17	3	0	206	242
C - D	2	77	476	27	4	6	0	592	557
C - C	0	0	0	0	0	0	0	0	0
D - C	1	1	195	3	4	1	0	205	214
D - B	1	9	57	0	0	0	0	67	60
D - A	1	12	319	7	2	4	0	345	348
D - D	0	0	1	0	0	0	0	1	1
TOTALE	30	331	2180	73	45	33	0	2692	2597

MANOVRA	Feriale							TOTALE VEICOLI	TOTALEVEICOLI EQUIVALENTI
	12.00	13.00							
	Velocipedi	Ciclomotori e motocicli	Auto	Veic. Comm. Leggeri	Bus	Autocarri	Autoarticolati+Autotreni		
A - D	5	45	305	10	2	6	0	373	354
A - C	1	21	250	8	19	2	0	301	328
A - B	0	0	1	1	0	0	0	2	2
A - A	0	0	1	1	0	0	0	2	2
C - B	0	2	3	0	0	0	0	5	4
C - A	2	39	378	24	18	2	0	463	474
C - D	1	29	316	7	4	4	0	361	356
C - C	0	0	0	1	0	0	0	1	1
D - C	11	14	188	5	3	0	0	221	210
D - B	2	4	37	4	0	0	0	47	43
D - A	3	71	422	21	4	7	0	528	498
D - D	0	0	3	0	0	0	0	3	3
TOTALE	25	225	1904	82	50	21	0	2307	2275

MANOVRA	Feriale							TOTALE VEICOLI	TOTALEVEICOLI EQUIVALENTI
	17.45	18.45							
	Velocipedi	Ciclomotori e motocicli	Auto	Veic. Comm. Leggeri	Bus	Autocarri	Autoarticolati+Autotreni		
A - D	17	51	373	8	0	1	0	450	404
A - C	8	29	288	8	17	1	0	351	361
A - B	0	0	2	0	0	0	0	2	2
A - A	0	0	6	1	0	0	0	7	7
C - B	0	1	3	1	0	0	0	5	4
C - A	3	58	571	18	18	2	0	670	667
C - D	5	35	346	7	3	3	0	399	383
C - C	0	1	4	0	0	0	0	5	4
D - C	10	32	198	9	4	3	0	256	241
D - B	12	12	39	0	1	0	0	64	49
D - A	8	93	576	22	3	4	2	708	655
D - D	0	0	1	0	0	1	0	2	4
TOTALE	63	312	2407	74	46	15	2	2919	2781

Tabella 4: Flussi veicolari su bare 15'

Feriale		7.45		8.00				TOTALE VEICOLI	TOTALE VEICOLI EQUIVALENTI	
MANOVRA	Icone	Velocipedi	Ciclomotori e motocicli	Auto	Veic. Comm. Leggeri	Bus	Autocarri			Autoarticolati+Autotreni
A - D		12	108	520	4	8	8	0	660	608
A - C		8	140	468	8	24	8	0	656	616
A - B		0	0	0	0	0	0	0	0	0
A - A		0	0	0	0	0	0	0	0	0
C - B		0	0	4	0	0	0	0	4	4
C - A		0	16	168	8	12	4	0	208	229
C - D		0	68	492	20	4	4	0	588	556
C - C		0	0	0	0	0	0	0	0	0
D - C		0	4	204	4	4	0	0	216	221
D - B		0	32	124	0	0	0	0	156	134
D - A		4	12	312	8	4	4	0	344	349
D - D		0	0	0	0	0	0	0	0	0
TOTALE		24	380	2292	52	56	28	0	2832	2717

Feriale		8.00		8.15				TOTALE VEICOLI	TOTALE VEICOLI EQUIVALENTI	
MANOVRA	Icone	Velocipedi	Ciclomotori e motocicli	Auto	Veic. Comm. Leggeri	Bus	Autocarri			Autoarticolati+Autotreni
A - D		28	104	476	28	0	24	0	660	616
A - C		4	124	376	0	16	0	0	520	462
A - B		0	0	0	0	0	0	0	0	0
A - A		0	0	0	0	0	0	0	0	0
C - B		0	0	0	0	0	0	0	0	0
C - A		0	0	144	0	24	0	0	168	216
C - D		0	84	452	48	4	4	0	592	549
C - C		0	0	0	0	0	0	0	0	0
D - C		0	0	184	4	0	0	0	188	188
D - B		4	4	48	0	0	0	0	56	50
D - A		0	12	364	8	0	8	0	392	400
D - D		0	0	4	0	0	0	0	4	4
TOTALE		36	328	2048	88	44	36	0	2580	2485

Feriale		8.15		8.30				TOTALE VEICOLI	TOTALE VEICOLI EQUIVALENTI	
MANOVRA	Icone	Velocipedi	Ciclomotori e motocicli	Auto	Veic. Comm. Leggeri	Bus	Autocarri			Autoarticolati+Autotreni
A - D		16	136	552	8	0	12	0	724	642
A - C		20	120	364	8	16	12	0	540	498
A - B		0	0	0	0	0	0	0	0	0
A - A		0	0	0	0	0	0	0	0	0
C - B		0	0	12	0	0	0	0	12	12
C - A		0	0	128	8	8	8	0	152	184
C - D		8	108	544	20	4	8	0	692	635
C - C		0	0	0	0	0	0	0	0	0
D - C		4	0	188	0	8	4	0	204	225
D - B		0	0	28	0	0	0	0	28	28
D - A		0	12	264	4	4	0	0	284	284
D - D		0	0	0	0	0	0	0	0	0
TOTALE		48	376	2080	48	40	44	0	2636	2508

Feriale		8.30		8.45				TOTALE VEICOLI	TOTALE VEICOLI EQUIVALENTI	
MANOVRA	Icone	Velocipedi	Ciclomotori e motocicli	Auto	Veic. Comm. Leggeri	Bus	Autocarri			Autoarticolati+Autotreni
A - D		12	84	596	24	0	12	0	728	685
A - C		0	88	480	16	8	0	0	592	546
A - B		0	0	0	0	0	0	0	0	0
A - A		0	0	0	0	0	0	0	0	0
C - B		0	0	8	0	0	0	0	8	8
C - A		0	8	232	32	24	0	0	296	338
C - D		0	48	416	20	4	8	0	496	486
C - C		0	0	0	0	0	0	0	0	0
D - C		0	0	204	4	4	0	0	212	220
D - B		0	0	28	0	0	0	0	28	28
D - A		0	12	336	8	0	4	0	360	360
D - D		0	0	0	0	0	0	0	0	0
TOTALE		12	240	2300	104	40	24	0	2720	2671

Feriale		12.00		12.15				TOTALE VEICOLI	TOTALE VEICOLI EQUIVALENTI	
MANOVRA	Icone	Velocipedi	Ciclomotori e motocicli	Auto	Veic. Comm. Leggeri	Bus	Autocarri			Autoarticolati+Autotreni
A - D		4	52	320	16	0	4	0	396	365
A - C		4	24	216	4	20	0	0	268	288
A - B		0	0	0	0	0	0	0	0	0
A - A		0	0	4	0	0	0	0	4	4
C - B		0	4	0	0	0	0	0	4	1
C - A		0	60	368	40	12	4	0	484	474
C - D		0	28	340	8	4	0	0	380	368
C - C		0	0	0	0	0	0	0	0	0
D - C		8	12	168	8	0	0	0	196	182
D - B		0	8	24	0	0	0	0	32	26
D - A		4	48	336	40	12	12	0	452	464
D - D		0	0	0	0	0	0	0	0	0
TOTALE		20	236	1776	116	48	20	0	2216	2172

Feriale		12.15		12.30				TOTALE VEICOLI	TOTALE VEICOLI EQUIVALENTI	
MANOVRA	Icone	Velocipedi	Ciclomotori e motocicli	Auto	Veic. Comm. Leggeri	Bus	Autocarri			Autoarticolati+Autotreni
A - D		8	48	228	8	4	8	0	304	289
A - C		0	8	260	8	16	4	0	296	330
A - B		0	0	0	4	0	0	0	4	4
A - A		0	0	0	4	0	0	0	4	4
C - B		0	0	0	0	0	0	0	0	0
C - A		0	40	356	20	24	4	0	444	472
C - D		0	32	260	8	4	12	0	316	326
C - C		0	0	0	0	0	0	0	0	0
D - C		16	16	224	8	4	0	0	268	254
D - B		8	4	20	8	0	0	0	40	32
D - A		4	48	412	12	4	16	0	496	500
D - D		0	0	4	0	0	0	0	4	4
TOTALE		36	196	1764	80	56	44	0	2176	2215

Feriale		12.30		12.45				MANOVRA	TOTALE VEICOLI	TOTALE VEICOLI EQUIVALENTI
Velocipedi	Ciclomotori e motocicli	Auto	Veic. Comm. Leggeri	Bus	Autocarri	Autoarticolati+Autotreni				
A-D	4	52	276	8	4	0	0	344	313	
A-C	0	12	260	8	24	0	0	304	344	
A-B	0	0	4	0	0	0	0	4	4	
A-A	0	0	0	0	0	0	0	0	0	
C-B	0	4	0	0	0	0	0	4	1	
C-A	0	32	456	12	16	0	0	516	526	
C-D	4	12	356	8	4	4	0	388	393	
C-C	0	0	0	4	0	0	0	4	4	
D-C	16	16	192	0	4	0	0	228	214	
D-B	0	4	56	8	0	0	0	68	65	
D-A	0	128	472	8	0	0	0	608	518	
D-D	0	0	4	0	0	0	0	4	4	
TOTALE	24	260	2076	56	52	4	0	2472	2386	

Feriale		12.45		13.00				MANOVRA	TOTALE VEICOLI	TOTALE VEICOLI EQUIVALENTI
Velocipedi	Ciclomotori e motocicli	Auto	Veic. Comm. Leggeri	Bus	Autocarri	Autoarticolati+Autotreni				
A-D	4	28	396	8	0	12	0	448	450	
A-C	0	40	264	12	16	4	0	336	348	
A-B	0	0	0	0	0	0	0	0	0	
A-A	0	0	0	0	0	0	0	0	0	
C-B	0	0	12	0	0	0	0	12	12	
C-A	8	24	332	24	20	0	0	408	426	
C-D	0	44	308	4	4	0	0	360	337	
C-C	0	0	0	0	0	0	0	0	0	
D-C	4	12	168	4	4	0	0	192	189	
D-B	0	0	48	0	0	0	0	48	48	
D-A	4	60	468	24	0	0	0	556	511	
D-D	0	0	4	0	0	0	0	4	4	
TOTALE	20	208	2000	76	44	16	0	2364	2325	

Feriale		17.45		18.00				MANOVRA	TOTALE VEICOLI	TOTALE VEICOLI EQUIVALENTI
Velocipedi	Ciclomotori e motocicli	Auto	Veic. Comm. Leggeri	Bus	Autocarri	Autoarticolati+Autotreni				
A-D	16	64	388	12	0	0	0	480	424	
A-C	8	16	320	8	16	4	0	372	395	
A-B	0	0	4	0	0	0	0	4	4	
A-A	0	0	0	0	0	0	0	0	0	
C-B	0	0	0	0	0	0	0	0	0	
C-A	8	36	508	28	20	4	0	604	621	
C-D	4	24	344	8	4	0	0	384	372	
C-C	0	0	4	0	0	0	0	4	4	
D-C	8	16	164	20	4	4	0	216	215	
D-B	8	12	40	0	0	0	0	60	46	
D-A	8	80	524	24	0	0	0	636	574	
D-D	0	0	0	0	0	0	0	0	0	
TOTALE	60	248	2296	100	44	12	0	2760	2655	

Feriale		18.00		18.15				MANOVRA	TOTALE VEICOLI	TOTALE VEICOLI EQUIVALENTI
Velocipedi	Ciclomotori e motocicli	Auto	Veic. Comm. Leggeri	Bus	Autocarri	Autoarticolati+Autotreni				
A-D	24	60	404	0	0	0	0	488	429	
A-C	8	40	328	12	20	0	0	408	414	
A-B	0	0	4	0	0	0	0	4	4	
A-A	0	0	0	4	0	0	0	4	4	
C-B	0	0	4	0	0	0	0	4	4	
C-A	0	60	576	4	12	4	0	656	646	
C-D	8	28	296	4	0	0	0	336	311	
C-C	0	0	0	0	0	0	0	0	0	
D-C	16	44	204	8	4	8	0	284	266	
D-B	8	16	32	0	4	0	0	60	51	
D-A	0	100	588	20	0	4	4	716	662	
D-D	0	0	0	0	0	0	0	0	0	
TOTALE	64	348	2436	52	40	16	4	2960	2791	

Feriale		18.15		18.30				MANOVRA	TOTALE VEICOLI	TOTALE VEICOLI EQUIVALENTI
Velocipedi	Ciclomotori e motocicli	Auto	Veic. Comm. Leggeri	Bus	Autocarri	Autoarticolati+Autotreni				
A-D	12	40	364	12	0	4	0	432	404	
A-C	4	36	268	4	16	0	0	328	332	
A-B	0	0	0	0	0	0	0	0	0	
A-A	0	0	4	0	0	0	0	4	4	
C-B	0	4	0	4	0	0	0	8	5	
C-A	4	96	628	20	24	0	0	772	750	
C-D	8	48	360	16	4	4	0	440	417	
C-C	0	0	8	0	0	0	0	8	8	
D-C	8	28	216	8	4	0	0	264	247	
D-B	20	20	56	0	0	0	0	96	68	
D-A	16	68	608	20	12	4	4	732	713	
D-D	0	0	4	0	0	0	0	4	4	
TOTALE	72	340	2516	84	60	12	4	3088	2952	

Feriale		18.30		18.45				MANOVRA	TOTALE VEICOLI	TOTALE VEICOLI EQUIVALENTI
Velocipedi	Ciclomotori e motocicli	Auto	Veic. Comm. Leggeri	Bus	Autocarri	Autoarticolati+Autotreni				
A-D	16	40	336	8	0	0	0	400	361	
A-C	12	24	236	8	16	0	0	296	303	
A-B	0	0	0	0	0	0	0	0	0	
A-A	0	0	20	0	0	0	0	20	20	
C-B	0	0	8	0	0	0	0	8	8	
C-A	0	40	572	20	16	0	0	648	652	
C-D	0	40	384	0	4	8	0	436	432	
C-C	0	4	4	0	0	0	0	8	5	
D-C	8	40	208	0	4	0	0	260	234	
D-B	12	0	28	0	0	0	0	40	32	
D-A	8	124	584	24	0	8	0	748	672	
D-D	0	0	0	0	4	0	0	4	12	
TOTALE	56	312	2380	60	40	20	0	2868	2731	

Tabella 5: Conteggio bici e pedoni

Direzione	ID Braccio	Via	Bici	Bici	Bici	Bici	Pedoni	Pedoni	Pedoni	Pedoni
			7.45	8.00	8.15	8.30	7.45	8.00	8.15	8.30
Antiorario	A	Via Cesare Battisti	1	0	0	0	1	0	0	0
Orario	A	Via Cesare Battisti	0	0	0	0	0	0	0	0
Antiorario	B	Viale Muraine (laterale)	0	0	0	0	3	2	0	2
Orario	B	Viale Muraine (laterale)	0	0	0	0	2	2	3	6
Antiorario	C	Viale Muraine	0	0	0	0	1	1	0	1
Orario	C	Viale Muraine	0	0	0	0	1	6	4	5
Antiorario	D	Via S. Giovanni	0	0	0	0	0	0	0	0
Orario	D	Via S. Giovanni	0	0	0	0	0	0	0	0

Direzione	ID Braccio	Via	Bici	Bici	Bici	Bici	Pedoni	Pedoni	Pedoni	Pedoni
			12.00	12.15	12.30	12.45	12.00	12.15	12.30	12.45
Antiorario	A	Via Cesare Battisti	0	0	0	0	0	0	0	0
Orario	A	Via Cesare Battisti	0	0	0	0	1	0	0	0
Antiorario	B	Viale Muraine (laterale)	0	0	0	0	2	2	5	2
Orario	B	Viale Muraine (laterale)	0	0	0	0	0	4	3	1
Antiorario	C	Viale Muraine	0	0	0	0	2	3	4	6
Orario	C	Viale Muraine	0	0	0	0	0	0	2	2
Antiorario	D	Via S. Giovanni	0	0	0	0	1	0	0	0
Orario	D	Via S. Giovanni	0	0	0	0	0	0	0	0

Direzione	ID Braccio	Via	Bici	Bici	Bici	Bici	Pedoni	Pedoni	Pedoni	Pedoni
			17.45	18.00	18.15	18.30	17.45	18.00	18.15	18.30
Antiorario	A	Via Cesare Battisti	0	0	0	0	0	0	0	0
Orario	A	Via Cesare Battisti	0	0	0	0	0	0	0	0
Antiorario	B	Viale Muraine (laterale)	0	1	0	0	11	10	3	2
Orario	B	Viale Muraine (laterale)	0	1	2	0	1	1	2	2
Antiorario	C	Viale Muraine	1	0	0	0	4	11	4	6
Orario	C	Viale Muraine	0	0	0	0	1	2	1	3
Antiorario	D	Via S. Giovanni	0	0	0	0	0	0	0	0
Orario	D	Via S. Giovanni	0	0	0	0	0	0	0	0

1.2 Via Locatelli - Via Verdi - Largo Bortolo Belotti - Via Petrarca

ID Manovra	Da	A	Manovra
A - D	Via Locatelli	Via Petrarca	Destra
A - C	Via Locatelli	Largo Belotti	Dritto
A - B	Via Locatelli	Via Verdi	Sinistra
B - A	Via Verdi	Via Locatelli	Destra
B - D	Via Verdi	Via Petrarca	Dritto
B - C	Via Verdi	Largo Belotti	Sinistra
D - C	Via Petrarca	Largo Belotti	Destra
D - B	Via Petrarca	Via Verdi	Dritto
D - A	Via Petrarca	Via Locatelli	Sinistra



Tabella 6: Flussi veicolari su bare 60'

MANOVRA	Feriale							TOTALE VEICOLI	TOTALEVEICOLI EQUIVALENTI
	7.45	8.45							
	Velocipedi	Ciclomotori e motocicli	Auto	Veic. Comm. Leggeri	Bus	Autocarri	Autoarticolati+Autotreni		
A - D	0	3	14	3	0	2	0	22	24
A - C	3	19	109	4	0	0	0	135	120
A - B	0	7	42	7	0	0	0	56	51
B - A	3	60	254	14	0	0	0	331	287
B - D	7	68	432	17	6	11	0	541	523
B - C	0	7	3	0	0	0	0	10	5
D - C	2	46	194	10	0	6	0	258	236
D - B	1	38	456	14	5	3	0	517	506
D - A	0	16	129	10	0	2	0	157	150
TOTALE	16	264	1633	79	11	24	0	2027	1902

MANOVRA	Feriale							TOTALE VEICOLI	TOTALEVEICOLI EQUIVALENTI
	12.00	13.00							
	Velocipedi	Ciclomotori e motocicli	Auto	Veic. Comm. Leggeri	Bus	Autocarri	Autoarticolati+Autotreni		
A - D	0	3	9	0	0	2	0	14	16
A - C	3	13	53	3	0	1	0	73	64
A - B	1	17	102	2	0	2	0	124	115
B - A	0	18	134	5	0	2	0	159	150
B - D	5	32	359	13	6	5	0	420	416
B - C	0	1	2	0	0	0	0	3	2
D - C	3	9	99	2	0	2	0	115	111
D - B	8	69	475	22	6	9	0	589	565
D - A	0	15	93	3	1	2	0	114	110
TOTALE	20	177	1326	50	13	25	0	1611	1549

MANOVRA	Feriale							TOTALE VEICOLI	TOTALEVEICOLI EQUIVALENTI
	17.45	18.45							
	Velocipedi	Ciclomotori e motocicli	Auto	Veic. Comm. Leggeri	Bus	Autocarri	Autoarticolati+Autotreni		
A - D	0	2	18	1	0	1	0	22	23
A - C	2	10	52	2	0	4	0	70	70
A - B	1	21	94	1	0	2	0	119	108
B - A	7	21	172	1	0	1	0	202	184
B - D	10	40	400	8	4	3	0	465	444
B - C	0	2	2	0	0	0	0	4	3
D - C	2	10	131	4	0	0	0	147	139
D - B	8	95	658	20	5	6	0	792	742
D - A	1	9	111	3	1	0	0	125	120
TOTALE	31	210	1638	40	10	17	0	1946	1833

Tabella 7: Flussi veicolari su bare 15'

Feriale		7.45		8.00				TOTALE VEICOLI	TOTALE VEICOLI EQUIVALENTI
MANOVRA									
		Velocipedi	Ciclomotori e motocicli	Auto	Veic. Comm. Leggeri	Bus	Autocarri	Autoarticolati+Autotreni	
A - D	0	8	12	0	0	0	0	20	14
A - C	4	8	124	0	0	0	0	136	128
A - B	0	16	40	8	0	0	0	64	53
B - A	0	52	220	20	0	0	0	292	256
B - D	0	56	448	0	12	4	0	520	513
B - C	0	16	0	0	0	0	0	16	5
D - C	4	28	144	8	0	0	0	184	162
D - B	4	56	452	4	4	4	0	524	498
D - A	0	4	96	8	0	0	0	108	105
TOTALE	12	244	1536	48	16	8	0	1864	1734

Feriale		8.00		8.15				TOTALE VEICOLI	TOTALE VEICOLI EQUIVALENTI
MANOVRA									
		Velocipedi	Ciclomotori e motocicli	Auto	Veic. Comm. Leggeri	Bus	Autocarri	Autoarticolati+Autotreni	
A - D	0	0	20	8	0	4	0	32	40
A - C	4	24	96	4	0	0	0	128	108
A - B	0	0	20	8	0	0	0	28	28
B - A	8	44	236	12	0	0	0	300	264
B - D	0	88	396	32	4	24	0	544	538
B - C	0	4	0	0	0	0	0	4	1
D - C	0	52	144	8	0	8	0	212	192
D - B	0	20	520	24	4	4	0	572	574
D - A	0	20	124	12	0	4	0	160	154
TOTALE	12	252	1556	108	8	44	0	1980	1899

Feriale		8.15		8.30				TOTALE VEICOLI	TOTALE VEICOLI EQUIVALENTI
MANOVRA									
		Velocipedi	Ciclomotori e motocicli	Auto	Veic. Comm. Leggeri	Bus	Autocarri	Autoarticolati+Autotreni	
A - D	0	0	8	4	0	4	0	16	24
A - C	4	20	88	4	0	0	0	116	99
A - B	0	4	44	8	0	0	0	56	53
B - A	4	76	252	12	0	0	0	344	288
B - D	20	64	392	24	4	8	0	512	477
B - C	0	8	8	0	0	0	0	16	10
D - C	4	56	268	12	0	0	0	340	298
D - B	0	24	372	12	12	0	0	420	427
D - A	0	24	136	16	0	0	0	176	159
TOTALE	32	276	1568	92	16	12	0	1996	1835

Feriale		8.30		8.45				TOTALE VEICOLI	TOTALE VEICOLI EQUIVALENTI
MANOVRA									
		Velocipedi	Ciclomotori e motocicli	Auto	Veic. Comm. Leggeri	Bus	Autocarri	Autoarticolati+Autotreni	
A - D	0	4	16	0	0	0	0	20	17
A - C	0	24	128	8	0	0	0	160	143
A - B	0	8	64	4	0	0	0	76	70
B - A	0	68	308	12	0	0	0	388	340
B - D	8	64	492	12	4	8	0	588	562
B - C	0	0	4	0	0	0	0	4	4
D - C	0	48	220	12	0	16	0	296	294
D - B	0	52	480	16	0	4	0	552	524
D - A	0	16	160	4	0	4	0	184	181
TOTALE	8	284	1872	68	4	32	0	2268	2135

Feriale		12.00		12.15				TOTALE VEICOLI	TOTALE VEICOLI EQUIVALENTI
MANOVRA									
		Velocipedi	Ciclomotori e motocicli	Auto	Veic. Comm. Leggeri	Bus	Autocarri	Autoarticolati+Autotreni	
A - D	0	0	4	0	0	4	0	8	16
A - C	4	12	48	4	0	4	0	72	69
A - B	0	12	104	4	0	0	0	120	112
B - A	0	28	152	8	0	0	0	188	168
B - D	8	20	332	12	4	4	0	380	376
B - C	0	0	0	0	0	0	0	0	0
D - C	4	4	116	0	0	4	0	128	130
D - B	4	56	412	40	8	20	0	540	554
D - A	0	28	120	8	4	4	0	164	160
TOTALE	20	160	1288	76	16	40	0	1600	1585

Feriale		12.15		12.30				TOTALE VEICOLI	TOTALE VEICOLI EQUIVALENTI
MANOVRA									
		Velocipedi	Ciclomotori e motocicli	Auto	Veic. Comm. Leggeri	Bus	Autocarri	Autoarticolati+Autotreni	
A - D	0	8	12	0	0	4	0	24	26
A - C	0	20	40	4	0	0	0	64	50
A - B	4	20	112	4	0	4	0	144	135
B - A	0	20	92	4	0	0	0	116	102
B - D	8	52	336	16	4	8	0	424	406
B - C	0	0	0	0	0	0	0	0	0
D - C	8	24	88	4	0	4	0	128	114
D - B	8	56	460	12	8	8	0	552	539
D - A	0	24	100	0	0	4	0	128	119
TOTALE	28	224	1240	44	12	32	0	1580	1491

Feriale 12.30 12.45

MANOVRA								TOTALE VEICOLI	TOTALEVEICOLI EQUIVALENTI
	Velocipedi	Ciclomotori e motocicli	Auto	Veic. Comm. Leggeri	Bus	Autocarri	Autoarticolati+Autotreni		
A - D	0	0	12	0	0	0	0	12	12
A - C	8	12	72	0	0	0	0	92	78
A - B	0	32	116	0	0	0	0	148	126
B - A	0	16	148	0	0	4	0	168	165
B - D	4	24	364	12	12	0	0	416	420
B - C	0	0	4	0	0	0	0	4	4
D - C	0	8	88	0	0	0	0	96	90
D - B	16	100	524	16	4	4	0	664	599
D - A	0	8	60	4	0	0	0	72	66
TOTALE	28	200	1388	32	16	8	0	1672	1560

Feriale 12.45 13.00

MANOVRA								TOTALE VEICOLI	TOTALEVEICOLI EQUIVALENTI
	Velocipedi	Ciclomotori e motocicli	Auto	Veic. Comm. Leggeri	Bus	Autocarri	Autoarticolati+Autotreni		
A - D	0	4	8	0	0	0	0	12	9
A - C	0	8	52	4	0	0	0	64	58
A - B	0	4	76	0	0	4	0	84	89
B - A	0	8	144	8	0	4	0	164	166
B - D	0	32	404	12	4	8	0	460	462
B - C	0	4	4	0	0	0	0	8	5
D - C	0	0	104	4	0	0	0	108	108
D - B	4	64	504	20	4	4	0	600	568
D - A	0	0	92	0	0	0	0	92	92
TOTALE	4	124	1388	48	8	20	0	1592	1557

Feriale 17.45 18.00

MANOVRA								TOTALE VEICOLI	TOTALEVEICOLI EQUIVALENTI
	Velocipedi	Ciclomotori e motocicli	Auto	Veic. Comm. Leggeri	Bus	Autocarri	Autoarticolati+Autotreni		
A - D	0	0	28	4	0	4	0	36	44
A - C	0	12	52	4	0	4	0	72	72
A - B	0	8	88	0	0	0	0	96	90
B - A	4	16	140	0	0	0	0	160	146
B - D	16	36	424	12	4	0	0	492	464
B - C	0	0	4	0	0	0	0	4	4
D - C	4	4	120	4	0	0	0	132	126
D - B	4	80	716	16	0	0	0	816	757
D - A	0	8	76	4	0	0	0	88	82
TOTALE	28	164	1648	44	4	8	0	1896	1785

Feriale 18.00 18.15

MANOVRA								TOTALE VEICOLI	TOTALEVEICOLI EQUIVALENTI
	Velocipedi	Ciclomotori e motocicli	Auto	Veic. Comm. Leggeri	Bus	Autocarri	Autoarticolati+Autotreni		
A - D	0	0	16	0	0	0	0	16	16
A - C	4	4	44	0	0	4	0	56	58
A - B	0	36	88	4	0	8	0	136	127
B - A	8	20	168	4	0	0	0	200	180
B - D	16	36	424	4	4	4	0	488	468
B - C	0	4	0	0	0	0	0	4	1
D - C	0	12	128	8	0	0	0	148	140
D - B	8	112	676	28	12	8	0	844	800
D - A	0	16	156	4	0	0	0	176	165
TOTALE	36	240	1700	52	16	24	0	2068	1955

Feriale 18.15 18.30

MANOVRA								TOTALE VEICOLI	TOTALEVEICOLI EQUIVALENTI
	Velocipedi	Ciclomotori e motocicli	Auto	Veic. Comm. Leggeri	Bus	Autocarri	Autoarticolati+Autotreni		
A - D	0	8	20	0	0	0	0	28	22
A - C	0	16	64	0	0	4	0	84	81
A - B	4	8	100	0	0	0	0	112	104
B - A	12	28	196	0	0	0	0	236	208
B - D	0	40	372	12	4	4	0	432	420
B - C	0	4	4	0	0	0	0	8	5
D - C	0	12	112	0	0	0	0	124	116
D - B	8	84	660	16	4	0	0	772	716
D - A	0	8	96	4	0	0	0	108	102
TOTALE	24	208	1624	32	8	8	0	1904	1774

Feriale 18.30 18.45

MANOVRA								TOTALE VEICOLI	TOTALEVEICOLI EQUIVALENTI
	Velocipedi	Ciclomotori e motocicli	Auto	Veic. Comm. Leggeri	Bus	Autocarri	Autoarticolati+Autotreni		
A - D	0	0	8	0	0	0	0	8	8
A - C	4	8	48	4	0	4	0	68	68
A - B	0	32	100	0	0	0	0	132	110
B - A	4	20	184	0	0	4	0	212	203
B - D	8	48	380	4	4	4	0	448	425
B - C	0	0	0	0	0	0	0	0	0
D - C	4	12	164	4	0	0	0	184	173
D - B	12	104	580	20	4	16	0	736	695
D - A	4	4	116	0	4	0	0	128	130
TOTALE	36	228	1580	32	12	28	0	1916	1812

Tabella 8: Conteggio bici e pedoni

Direzione	ID Braccio	Via	Bici	Bici	Bici	Bici	Pedoni	Pedoni	Pedoni	Pedoni
			7.45	8.00	8.15	8.30	7.45	8.00	8.15	8.30
Antiorario	A	Via Locatelli	0	0	0	1	13	14	14	9
Orario	A	Via Locatelli	0	0	0	0	3	3	13	2
Antiorario	B	Via Verdi	0	0	1	0	18	21	32	45
Orario	B	Via Verdi	0	0	0	0	25	15	42	22
Antiorario	C	Largo Belotti	0	0	0	0	4	6	8	12
Orario	C	Largo Belotti	1	0	0	0	3	8	15	12
Antiorario	D	Via Petrarca	1	0	0	2	16	14	30	32
Orario	D	Via Petrarca	1	0	0	0	14	15	41	38

Direzione	ID Braccio	Via	Bici	Bici	Bici	Bici	Pedoni	Pedoni	Pedoni	Pedoni
			12.00	12.15	12.30	12.45	12.00	12.15	12.30	12.45
Antiorario	A	Via Locatelli	0	0	0	0	11	17	9	18
Orario	A	Via Locatelli	1	0	0	0	15	16	11	12
Antiorario	B	Via Verdi	0	0	0	0	34	25	29	21
Orario	B	Via Verdi	2	1	1	1	29	34	39	34
Antiorario	C	Largo Belotti	0	0	0	0	14	18	9	18
Orario	C	Largo Belotti	0	0	0	0	10	10	15	11
Antiorario	D	Via Petrarca	0	0	2	0	30	18	26	26
Orario	D	Via Petrarca	0	0	0	2	40	29	32	42

Direzione	ID Braccio	Via	Bici	Bici	Bici	Bici	Pedoni	Pedoni	Pedoni	Pedoni
			17.45	18.00	18.15	18.30	17.45	18.00	18.15	18.30
Antiorario	A	Via Locatelli	0	0	1	1	10	15	15	15
Orario	A	Via Locatelli	0	0	2	0	5	13	13	7
Antiorario	B	Via Verdi	0	0	0	0	24	26	34	15
Orario	B	Via Verdi	0	2	2	1	24	55	44	45
Antiorario	C	Largo Belotti	0	0	0	0	18	14	13	4
Orario	C	Largo Belotti	0	1	0	0	19	12	18	13
Antiorario	D	Via Petrarca	0	0	2	0	23	15	12	17
Orario	D	Via Petrarca	0	0	0	0	17	27	29	13

1.3 Viale Vittorio Emanuele II - Via Petrarca - Viale Roma - Via Vittore Tasca

ID Manovra	Da	A	Manovra
A - D	Viale Vittorio Veneto	Via Tasca	Destra
A - C	Viale Vittorio Veneto	Viale Roma	Dritto
A - B	Viale Vittorio Veneto	Via Petrerca	Sinistra
B - A	Via Petrerca	Viale Vittorio Veneto	Inversione
B - D	Via Petrerca	Via Tasca	Destra
B - C	Via Petrerca	Viale Roma	Dritto
C - B	Viale Roma	Via Petrerca	Sinistra
C - A	Viale Roma	Viale Vittorio Veneto	Inversione
C - D	Viale Roma	Via Tasca	Destra
D - C	Via Tasca	Viale Roma	Dritto
D - B	Via Tasca	Via Petrerca	Sinistra
D - A	Via Tasca	Viale Vittorio Veneto	Inversione

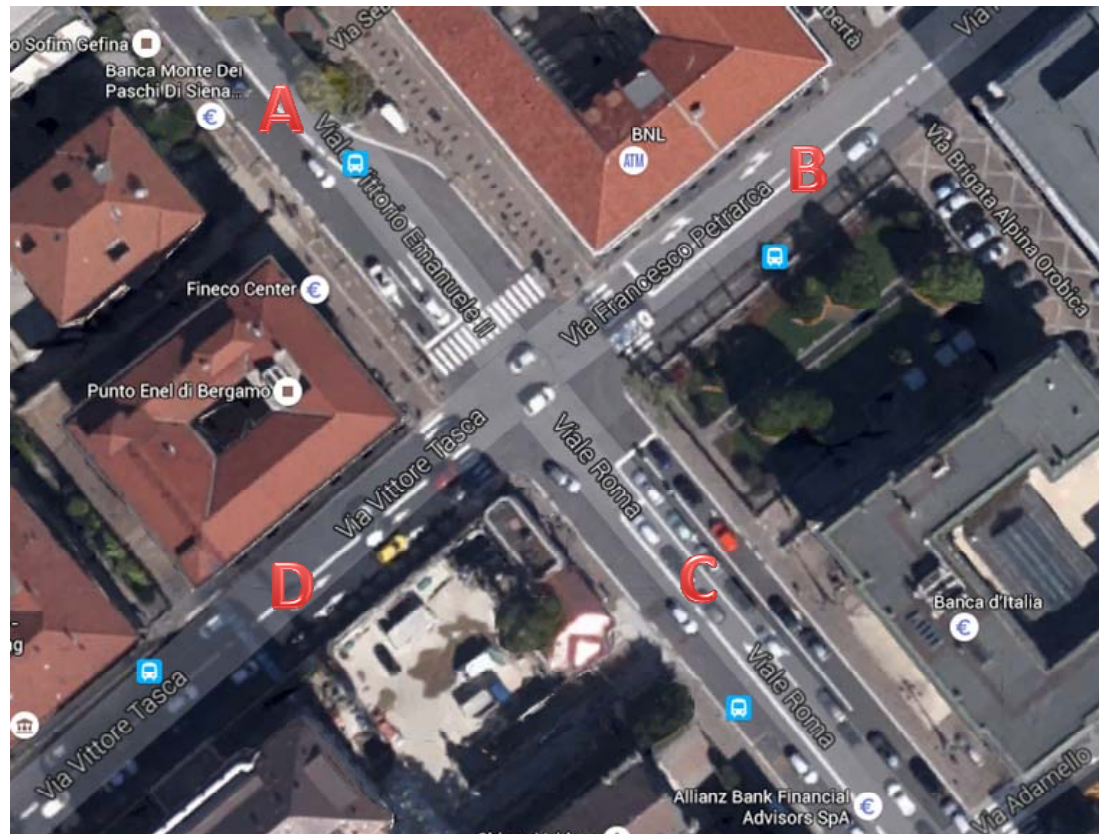


Tabella 9: Flussi veicolari su bare 60'

MANOVRA	Feriale							TOTALE VEICOLI	TOTALEVEICOLI EQUIVALENTI
	7.45	8.45							
	Velocipedi	Ciclomotori e motocicli	Auto	Veic. Comm. Leggeri	Bus	Autocarri	Autoarticolati+Autotreni		
A - D	0	7	71	3	0	2	0	83	82
A - C	2	31	535	16	16	5	0	605	624
A - B	0	10	145	2	0	2	0	159	156
B - A	0	3	44	7	0	1	0	55	55
B - D	6	63	403	16	6	9	0	503	485
B - C	0	0	1	0	0	0	0	1	1
C - B	1	37	257	11	1	6	0	313	300
C - A	7	36	444	28	16	14	0	545	575
C - D	0	18	189	13	0	2	0	222	213
D - C	0	41	306	13	2	4	0	366	349
D - B	2	60	389	20	4	4	0	479	452
D - A	0	0	0	0	0	0	0	0	0
TOTALE	18	306	2784	129	45	49	0	3331	3292

MANOVRA	Feriale							TOTALE VEICOLI	TOTALEVEICOLI EQUIVALENTI
	12.00	13.00							
	Velocipedi	Ciclomotori e motocicli	Auto	Veic. Comm. Leggeri	Bus	Autocarri	Autoarticolati+Autotreni		
A - D	0	7	122	4	0	0	0	133	128
A - C	0	38	431	26	13	9	0	517	534
A - B	3	9	90	8	2	2	0	114	114
B - A	0	2	33	2	0	1	0	38	39
B - D	4	33	327	13	5	5	0	387	381
B - C	0	0	2	0	0	0	0	2	2
C - B	0	20	179	8	0	6	0	213	211
C - A	2	35	380	20	14	3	0	454	462
C - D	0	23	175	2	1	2	0	203	193
D - C	0	24	300	17	0	5	0	346	339
D - B	10	73	393	11	4	5	0	496	456
D - A	0	0	3	0	0	0	0	3	3
TOTALE	19	264	2435	111	39	38	0	2906	2862

MANOVRA	Feriale							TOTALE VEICOLI	TOTALEVEICOLI EQUIVALENTI
	17.45	18.45							
	Velocipedi	Ciclomotori e motocicli	Auto	Veic. Comm. Leggeri	Bus	Autocarri	Autoarticolati+Autotreni		
A - D	1	9	86	1	0	2	0	99	96
A - C	8	50	466	19	11	4	0	558	547
A - B	1	14	122	6	1	1	0	145	139
B - A	2	5	51	1	0	2	0	61	60
B - D	4	42	363	10	4	1	0	424	402
B - C	0	0	0	0	0	0	0	0	0
C - B	1	25	269	7	0	3	0	305	293
C - A	11	47	470	7	7	2	0	544	521
C - D	2	22	182	4	0	2	0	212	199
D - C	2	31	317	13	0	3	0	366	349
D - B	6	81	503	16	5	2	0	613	566
D - A	0	0	1	0	0	0	0	1	1
TOTALE	38	326	2830	84	28	22	0	3328	3173

Tabella 10: Flussi veicolari su bare 15'

Feriale		7.45		8.00				TOTALE VEICOLI	TOTALE VEICOLI EQUIVALENTI
MANOVRA	Velocipedi	Ciclomotori e motocicli	Auto	Veic. Comm. Leggeri	Bus	Autocarri	Autoarticolati+Autotreni		
A - D	0	12	80	0	0	4	0	96	96
A - C	8	44	580	36	12	0	0	680	668
A - B	0	12	168	0	0	0	0	180	172
B - A	0	4	28	0	0	0	0	32	29
B - D	0	60	384	4	8	0	0	456	430
B - C	0	0	4	0	0	0	0	4	4
C - B	0	28	204	4	0	0	0	236	216
C - A	8	32	392	36	12	12	0	492	512
C - D	0	0	136	8	0	0	0	144	144
D - C	0	40	324	4	0	4	0	372	352
D - B	0	68	296	16	4	4	0	388	356
D - A	0	0	0	0	0	0	0	0	0
TOTALE	16	300	2596	108	36	24	0	3080	2979

Feriale		8.00		8.15				TOTALE VEICOLI	TOTALE VEICOLI EQUIVALENTI
MANOVRA	Velocipedi	Ciclomotori e motocicli	Auto	Veic. Comm. Leggeri	Bus	Autocarri	Autoarticolati+Autotreni		
A - D	0	0	76	8	0	0	0	84	84
A - C	0	44	520	4	24	0	0	592	609
A - B	0	8	124	0	0	4	0	136	138
B - A	0	4	48	12	0	4	0	68	73
B - D	0	56	384	28	8	16	0	492	501
B - C	0	0	0	0	0	0	0	0	0
C - B	0	24	232	24	4	8	0	292	299
C - A	0	48	460	16	12	8	0	544	550
C - D	0	28	156	8	0	4	0	196	184
D - C	0	40	320	16	0	0	0	376	348
D - B	0	68	444	24	0	4	0	540	500
D - A	0	0	0	0	0	0	0	0	0
TOTALE	0	320	2764	140	48	48	0	3320	3286

Feriale		8.15		8.30				TOTALE VEICOLI	TOTALE VEICOLI EQUIVALENTI
MANOVRA	Velocipedi	Ciclomotori e motocicli	Auto	Veic. Comm. Leggeri	Bus	Autocarri	Autoarticolati+Autotreni		
A - D	0	8	52	4	0	4	0	68	70
A - C	0	8	508	16	12	0	0	544	562
A - B	0	8	128	4	0	0	0	140	134
B - A	0	0	56	12	0	0	0	68	68
B - D	16	80	364	24	0	12	0	496	453
B - C	0	0	0	0	0	0	0	0	0
C - B	4	48	296	12	0	4	0	364	336
C - A	4	24	492	32	16	24	0	592	652
C - D	0	40	244	16	0	4	0	304	284
D - C	0	40	332	16	8	4	0	400	396
D - B	8	56	368	24	12	0	0	468	447
D - A	0	0	0	0	0	0	0	0	0
TOTALE	32	312	2840	160	48	52	0	3444	3402

Feriale		8.30		8.45				TOTALE VEICOLI	TOTALE VEICOLI EQUIVALENTI
MANOVRA	Velocipedi	Ciclomotori e motocicli	Auto	Veic. Comm. Leggeri	Bus	Autocarri	Autoarticolati+Autotreni		
A - D	0	8	76	0	0	0	0	84	78
A - C	0	28	532	8	16	20	0	604	656
A - B	0	12	160	4	0	4	0	180	180
B - A	0	4	44	4	0	0	0	52	49
B - D	8	56	480	8	8	8	0	568	555
B - C	0	0	0	0	0	0	0	0	0
C - B	0	48	296	4	0	12	0	360	350
C - A	16	40	432	28	24	12	0	552	585
C - D	0	4	220	20	0	0	0	244	241
D - C	0	44	248	16	0	8	0	316	301
D - B	0	48	448	16	0	8	0	520	502
D - A	0	0	0	0	0	0	0	0	0
TOTALE	24	292	2936	108	48	72	0	3480	3497

Feriale		12.00		12.15				TOTALE VEICOLI	TOTALE VEICOLI EQUIVALENTI
MANOVRA	Velocipedi	Ciclomotori e motocicli	Auto	Veic. Comm. Leggeri	Bus	Autocarri	Autoarticolati+Autotreni		
A - D	0	8	116	12	0	0	0	136	130
A - C	0	44	428	52	12	0	0	536	529
A - B	4	4	108	16	8	8	0	148	174
B - A	0	8	28	4	0	0	0	40	34
B - D	8	16	296	8	0	4	0	332	323
B - C	0	0	4	0	0	0	0	4	4
C - B	0	36	172	16	0	8	0	232	223
C - A	0	32	388	16	12	4	0	452	462
C - D	0	32	180	0	4	4	0	220	214
D - C	0	32	220	20	0	8	0	280	274
D - B	8	68	372	20	4	12	0	484	463
D - A	0	0	4	0	0	0	0	4	4
TOTALE	20	280	2316	164	40	48	0	2868	2834

Feriale		12.15		12.30				TOTALE VEICOLI	TOTALE VEICOLI EQUIVALENTI
MANOVRA	Velocipedi	Ciclomotori e motocicli	Auto	Veic. Comm. Leggeri	Bus	Autocarri	Autoarticolati+Autotreni		
A - D	0	4	156	4	0	0	0	164	161
A - C	0	44	376	20	20	32	0	492	565
A - B	4	12	88	4	0	0	0	108	97
B - A	0	0	40	0	0	4	0	44	52
B - D	4	56	316	16	4	12	0	408	398
B - C	0	0	0	0	0	0	0	0	0
C - B	0	20	196	8	0	12	0	236	246
C - A	4	24	372	16	16	0	0	432	444
C - D	0	36	164	0	0	0	0	200	175
D - C	0	28	364	16	0	8	0	416	412
D - B	8	84	364	8	8	4	0	476	436
D - A	0	0	0	0	0	0	0	0	0
TOTALE	20	308	2436	92	48	72	0	2976	2986

Feriale **12.30** **12.45**

MANOVRA								TOTALE VEICOLI	TOTALEVEICOLI EQUIVALENTI
	Velocipedi	Ciclomotori e motocicli	Auto	Veic. Comm. Leggeri	Bus	Autocarri	Autoarticolati+Autotreni		
A - D	0	16	152	0	0	0	0	168	157
A - C	0	44	548	12	16	4	0	624	633
A - B	4	12	80	8	0	0	0	104	93
B - A	0	0	36	4	0	0	0	40	40
B - D	4	32	344	16	12	0	0	408	407
B - C	0	0	0	0	0	0	0	0	0
C - B	0	24	172	4	0	4	0	204	195
C - A	0	36	396	28	4	0	0	464	447
C - D	0	20	176	0	0	0	0	196	182
D - C	0	32	288	24	0	0	0	344	322
D - B	12	84	444	4	0	0	0	544	477
D - A	0	0	0	0	0	0	0	0	0
TOTALE	20	300	2636	100	32	8	0	3096	2953

Feriale **12.45** **13.00**

MANOVRA								TOTALE VEICOLI	TOTALEVEICOLI EQUIVALENTI
	Velocipedi	Ciclomotori e motocicli	Auto	Veic. Comm. Leggeri	Bus	Autocarri	Autoarticolati+Autotreni		
A - D	0	0	64	0	0	0	0	64	64
A - C	0	20	372	20	4	0	0	416	410
A - B	0	8	84	4	0	0	0	96	90
B - A	0	0	28	0	0	0	0	28	28
B - D	0	28	352	12	4	4	0	400	396
B - C	0	0	4	0	0	0	0	4	4
C - B	0	0	176	4	0	0	0	180	180
C - A	4	48	364	20	24	8	0	468	496
C - D	0	4	180	8	0	4	0	196	201
D - C	0	4	328	8	0	4	0	344	349
D - B	12	56	392	12	4	4	0	480	448
D - A	0	0	8	0	0	0	0	8	8
TOTALE	16	168	2352	88	36	24	0	2684	2674

Feriale **17.45** **18.00**

MANOVRA								TOTALE VEICOLI	TOTALEVEICOLI EQUIVALENTI
	Velocipedi	Ciclomotori e motocicli	Auto	Veic. Comm. Leggeri	Bus	Autocarri	Autoarticolati+Autotreni		
A - D	0	4	92	0	0	8	0	104	117
A - C	12	48	464	12	20	8	0	564	578
A - B	0	8	144	4	0	0	0	156	150
B - A	0	4	48	0	0	4	0	56	61
B - D	8	44	412	12	4	0	0	480	452
B - C	0	0	0	0	0	0	0	0	0
C - B	0	20	196	12	0	0	0	228	214
C - A	12	60	400	4	12	0	0	488	462
C - D	0	12	200	4	0	0	0	216	208
D - C	0	24	328	16	0	0	0	368	351
D - B	4	64	568	16	4	0	0	656	616
D - A	0	0	0	0	0	0	0	0	0
TOTALE	36	288	2852	80	40	20	0	3316	3209

Feriale **18.00** **18.15**

MANOVRA								TOTALE VEICOLI	TOTALEVEICOLI EQUIVALENTI
	Velocipedi	Ciclomotori e motocicli	Auto	Veic. Comm. Leggeri	Bus	Autocarri	Autoarticolati+Autotreni		
A - D	0	8	84	0	0	0	0	92	86
A - C	0	72	520	28	8	0	0	628	594
A - B	0	20	116	4	0	4	0	144	138
B - A	4	0	56	4	0	4	0	68	73
B - D	4	44	368	4	4	0	0	424	398
B - C	0	0	0	0	0	0	0	0	0
C - B	4	24	316	4	0	0	0	348	328
C - A	16	40	524	16	4	8	0	608	593
C - D	0	28	172	4	0	4	0	208	196
D - C	4	32	292	8	0	0	0	336	311
D - B	0	100	524	28	8	4	0	664	618
D - A	0	0	4	0	0	0	0	4	4
TOTALE	32	368	2976	100	24	24	0	3524	3339

Feriale **18.15** **18.30**

MANOVRA								TOTALE VEICOLI	TOTALEVEICOLI EQUIVALENTI
	Velocipedi	Ciclomotori e motocicli	Auto	Veic. Comm. Leggeri	Bus	Autocarri	Autoarticolati+Autotreni		
A - D	0	4	92	4	0	0	0	100	97
A - C	4	52	428	20	4	4	0	512	489
A - B	0	8	120	12	0	0	0	140	134
B - A	0	12	72	0	0	0	0	84	76
B - D	0	36	360	16	4	4	0	420	411
B - C	0	0	0	0	0	0	0	0	0
C - B	0	16	276	4	0	4	0	300	297
C - A	8	36	444	8	8	0	0	504	489
C - D	4	32	176	8	0	4	0	224	207
D - C	0	24	340	20	0	8	0	392	391
D - B	8	88	472	8	4	0	0	580	521
D - A	0	0	0	0	0	0	0	0	0
TOTALE	24	308	2780	100	20	24	0	3256	3112

Feriale **18.30** **18.45**

MANOVRA								TOTALE VEICOLI	TOTALEVEICOLI EQUIVALENTI
	Velocipedi	Ciclomotori e motocicli	Auto	Veic. Comm. Leggeri	Bus	Autocarri	Autoarticolati+Autotreni		
A - D	4	20	76	0	0	0	0	100	83
A - C	16	28	452	16	12	4	0	528	529
A - B	4	20	108	4	4	0	0	140	131
B - A	4	4	28	0	0	0	0	36	30
B - D	4	44	312	8	4	0	0	372	346
B - C	0	0	0	0	0	0	0	0	0
C - B	0	40	288	8	0	8	0	344	332
C - A	8	52	512	0	4	0	0	576	542
C - D	4	16	180	0	0	0	0	200	186
D - C	4	44	308	8	0	4	0	368	342
D - B	12	72	448	12	4	4	0	552	509
D - A	0	0	0	0	0	0	0	0	0
TOTALE	60	340	2712	56	28	20	0	3216	3030

Tabella 11: Conteggio bici e pedoni

Direzione	ID Braccio	Via	Bici	Bici	Bici	Bici	Pedoni	Pedoni	Pedoni	Pedoni
			7.45	8.00	8.15	8.30	7.45	8.00	8.15	8.30
Antiorario	A	Via Locatelli	0	0	0	0	38	38	51	42
Orario	A	Via Locatelli	0	0	0	0	18	11	21	41
Antiorario	B	Via Verdi	1	0	0	0	12	23	39	29
Orario	B	Via Verdi	0	0	0	0	11	14	10	10
Antiorario	C	Largo Belotti	0	0	0	0	0	0	0	0
Orario	C	Largo Belotti	0	0	0	0	0	0	0	0
Antiorario	D	Via Petrarca	0	0	0	0	11	32	30	35
Orario	D	Via Petrarca	0	0	0	0	11	11	18	20

Direzione	ID Braccio	Via	Bici	Bici	Bici	Bici	Pedoni	Pedoni	Pedoni	Pedoni
			12.00	12.15	12.30	12.45	12.00	12.15	12.30	12.45
Antiorario	A	Via Locatelli	0	0	0	0	43	42	21	21
Orario	A	Via Locatelli	2	0	0	1	49	57	37	52
Antiorario	B	Via Verdi	0	0	0	1	35	29	17	40
Orario	B	Via Verdi	0	0	0	0	41	47	36	27
Antiorario	C	Largo Belotti	0	0	0	0	1	0	0	0
Orario	C	Largo Belotti	0	0	0	0	0	0	0	0
Antiorario	D	Via Petrarca	0	0	1	0	22	29	21	16
Orario	D	Via Petrarca	0	0	0	0	60	31	28	26

Direzione	ID Braccio	Via	Bici	Bici	Bici	Bici	Pedoni	Pedoni	Pedoni	Pedoni
			17.45	18.00	18.15	18.30	17.45	18.00	18.15	18.30
Antiorario	A	Via Locatelli	0	0	0	0	24	29	29	19
Orario	A	Via Locatelli	0	0	0	0	11	31	22	22
Antiorario	B	Via Verdi	0	0	2	0	14	27	31	27
Orario	B	Via Verdi	0	0	0	0	37	25	27	33
Antiorario	C	Largo Belotti	0	0	0	0	0	0	0	0
Orario	C	Largo Belotti	0	0	0	0	0	0	0	0
Antiorario	D	Via Petrarca	1	1	0	0	13	31	13	16
Orario	D	Via Petrarca	0	0	0	0	20	13	17	18

1.4 Rotonda dei Mille

ID Manovra	Da	A	Manovra
B - A	Via Tasca	Via Cucchi	Destra
B - E	Via Tasca	Via Garibaldi	Dritto
B - D	Via Tasca	Via Piccinini	Sinistra
B - C	Via Tasca	Via Crispi	Sinistra
B - B	Via Tasca	Via Tasca	Inversione
C - B	Via Crispi	Via Tasca	Destra
C - A	Via Crispi	Via Cucchi	Destra
C - E	Via Crispi	Via Garibaldi	Sinistra
C - D	Via Crispi	Via Piccinini	Sinistra
C - C	Via Crispi	Via Crispi	Inversione
D - C	Via Piccinini	Via Crispi	Destra
D - B	Via Piccinini	Via Tasca	Destra
D - A	Via Piccinini	Via Cucchi	Dritto
D - E	Via Piccinini	Via Garibaldi	Sinistra
D - D	Via Piccinini	Via Piccinini	Inversione
E - D	Via Garibaldi	Via Piccinini	Destra
E - C	Via Garibaldi	Via Crispi	Destra
E - B	Via Garibaldi	Via Tasca	Dritto
E - A	Via Garibaldi	Via Cucchi	Sinistra
E - E	Via Garibaldi	Via Garibaldi	Inversione



Tabella 12: Flussi veicolari su bare 60'

Feriale		7.45		8.45					
MANOVRA								TOTALE VEICOLI	TOTALEVEICOLI EQUIVALENTI
	Velocipedi	Ciclomotori e motocicli	Auto	Veic. Comm. Leggeri	Bus	Autocarri	Autoarticolati+Autotreni		
B - A	3	3	40	3	0	0	0	49	45
B - E	5	17	453	25	3	2	0	505	500
B - D	2	8	62	4	0	0	0	76	69
B - C	0	0	2	1	0	0	0	3	3
B - B	0	2	43	3	0	0	0	48	47
C - B	0	3	25	1	0	0	0	29	27
C - A	0	2	2	0	0	0	0	4	3
C - E	0	4	49	1	0	0	0	54	51
C - D	0	0	3	0	0	0	0	3	3
C - C	0	1	0	0	0	0	0	1	0
D - C	0	0	0	0	0	0	0	0	0
D - B	0	1	21	1	0	2	0	25	28
D - A	0	0	0	0	0	0	0	0	0
D - E	0	0	12	0	0	0	0	12	12
D - D	0	0	0	0	0	1	0	1	3
E - D	0	0	22	2	0	1	0	25	27
E - C	1	0	0	0	0	0	0	1	0
E - B	3	70	631	17	3	11	0	735	712
E - A	0	4	40	2	0	0	0	46	43
E - E	0	4	46	2	0	2	0	54	55
TOTALE	14	119	1451	62	6	19	0	1671	1628

Feriale		12.00		13.00					
MANOVRA								TOTALE VEICOLI	TOTALEVEICOLI EQUIVALENTI
	Velocipedi	Ciclomotori e motocicli	Auto	Veic. Comm. Leggeri	Bus	Autocarri	Autoarticolati+Autotreni		
B - A	0	0	43	0	0	1	0	44	46
B - E	7	9	477	17	5	6	0	521	532
B - D	0	2	19	1	0	0	0	22	21
B - C	0	1	12	0	0	0	0	13	12
B - B	0	2	58	5	0	0	0	65	64
C - B	0	7	28	1	0	1	0	37	34
C - A	0	3	10	0	0	0	0	13	11
C - E	0	10	3	1	0	0	0	14	7
C - D	0	0	25	0	0	0	0	25	25
C - C	0	0	0	0	0	0	0	0	0
D - C	0	1	1	0	0	0	0	2	1
D - B	0	8	110	3	0	1	0	122	118
D - A	0	0	0	0	0	0	0	0	0
D - E	0	7	50	2	0	0	0	59	54
D - D	0	0	2	0	0	0	0	2	2
E - D	0	0	19	0	0	0	0	19	19
E - C	0	0	0	0	0	0	0	0	0
E - B	2	28	505	19	5	8	0	567	572
E - A	0	4	27	2	0	0	0	33	30
E - E	0	3	24	1	0	1	0	29	29
TOTALE	9	85	1413	52	10	18	0	1587	1577

Feriale		17.45		18.45					
MANOVRA								TOTALE VEICOLI	TOTALEVEICOLI EQUIVALENTI
	Velocipedi	Ciclomotori e motocicli	Auto	Veic. Comm. Leggeri	Bus	Autocarri	Autoarticolati+Autotreni		
B - A	0	0	46	0	0	1	0	47	49
B - E	0	21	444	10	3	1	0	479	472
B - D	0	2	21	1	0	0	0	24	23
B - C	0	1	14	0	0	0	0	15	14
B - B	0	1	38	1	0	0	0	40	39
C - B	0	6	30	1	0	1	0	38	36
C - A	0	2	12	0	0	0	0	14	13
C - E	0	0	0	0	0	0	0	0	0
C - D	0	2	9	0	0	0	0	11	10
C - C	0	0	1	0	0	0	0	1	1
D - C	0	0	1	0	0	0	0	1	1
D - B	0	10	84	1	0	2	0	97	94
D - A	0	1	8	0	0	0	0	9	8
D - E	0	0	0	0	0	0	0	0	0
D - D	0	0	20	0	0	0	0	20	20
E - D	0	0	10	1	0	0	0	11	11
E - C	0	0	1	0	0	0	0	1	1
E - B	5	30	656	17	3	7	0	718	714
E - A	0	6	65	2	0	0	0	73	69
E - E	0	0	0	0	0	0	0	0	0
TOTALE	5	82	1460	34	6	12	0	1599	1575

Tabella 13: Flussi veicolari su bare 15'

Feriale		7.45		8.00				TOTALE VEICOLI	TOTALEVEICOLI EQUIVALENTI
MANOVRA									
	Velocipedi	Ciclomotori e motocicli	Auto	Veic. Comm. Leggeri	Bus	Autocarri	Autoarticolati+Autotreni		
B - A	4	0	56	0	0	0	0	60	57
B - E	0	28	444	24	4	0	0	500	488
B - D	0	4	40	4	0	0	0	48	45
B - C	0	0	8	0	0	0	0	8	8
B - B	0	4	52	4	0	0	0	60	57
C - B	0	4	44	0	0	0	0	48	45
C - A	0	0	0	0	0	0	0	0	0
C - E	0	0	64	0	0	0	0	64	64
C - D	0	0	0	0	0	0	0	0	0
C - C	0	4	0	0	0	0	0	4	1
D - C	0	0	0	0	0	0	0	0	0
D - B	0	0	12	0	0	0	0	12	12
D - A	0	0	0	0	0	0	0	0	0
D - E	0	0	20	0	0	0	0	20	20
D - D	0	0	0	0	0	4	0	4	12
E - D	0	0	28	4	0	0	0	32	32
E - C	0	0	0	0	0	0	0	0	0
E - B	4	56	608	20	0	12	0	700	682
E - A	0	0	24	8	0	0	0	32	32
E - E	0	0	72	4	0	4	0	80	88
TOTALE	8	100	1472	68	4	20	0	1672	1643

Feriale		8.00		8.15				TOTALE VEICOLI	TOTALEVEICOLI EQUIVALENTI
MANOVRA									
	Velocipedi	Ciclomotori e motocicli	Auto	Veic. Comm. Leggeri	Bus	Autocarri	Autoarticolati+Autotreni		
B - A	0	0	32	4	0	0	0	36	36
B - E	4	8	392	16	4	4	0	428	436
B - D	4	0	32	0	0	0	0	36	33
B - C	0	0	0	4	0	0	0	4	4
B - B	0	0	36	4	0	0	0	40	40
C - B	0	0	20	0	0	0	0	20	20
C - A	0	4	0	0	0	0	0	4	1
C - E	0	4	48	0	0	0	0	52	49
C - D	0	0	12	0	0	0	0	12	12
C - C	0	0	0	0	0	0	0	0	0
D - C	0	0	0	0	0	0	0	0	0
D - B	0	4	4	0	0	4	0	12	17
D - A	0	0	0	0	0	0	0	0	0
D - E	0	0	20	0	0	0	0	20	20
D - D	0	0	0	0	0	0	0	0	0
E - D	0	0	28	0	0	0	0	28	28
E - C	4	0	0	0	0	0	0	4	1
E - B	0	36	708	20	0	4	0	768	751
E - A	0	4	40	0	0	0	0	44	41
E - E	0	0	48	0	0	0	0	48	48
TOTALE	12	60	1420	48	4	12	0	1556	1537

Feriale		8.15		8.30				TOTALE VEICOLI	TOTALEVEICOLI EQUIVALENTI
MANOVRA									
	Velocipedi	Ciclomotori e motocicli	Auto	Veic. Comm. Leggeri	Bus	Autocarri	Autoarticolati+Autotreni		
B - A	0	4	28	0	0	0	0	32	29
B - E	12	24	548	28	4	4	0	620	611
B - D	4	12	92	4	0	0	0	112	101
B - C	0	0	0	0	0	0	0	0	0
B - B	0	4	44	4	0	0	0	52	49
C - B	0	4	16	4	0	0	0	24	21
C - A	0	0	0	0	0	0	0	0	0
C - E	0	4	64	4	0	0	0	72	69
C - D	0	0	0	0	0	0	0	0	0
C - C	0	0	0	0	0	0	0	0	0
D - C	0	0	0	0	0	0	0	0	0
D - B	0	0	36	0	0	0	0	36	36
D - A	0	0	0	0	0	0	0	0	0
D - E	0	0	4	0	0	0	0	4	4
D - D	0	0	0	0	0	0	0	0	0
E - D	0	0	28	4	0	4	0	36	44
E - C	0	0	0	0	0	0	0	0	0
E - B	0	100	632	20	4	4	0	760	706
E - A	0	8	44	0	0	0	0	52	46
E - E	0	8	52	0	0	0	0	60	54
TOTALE	16	168	1588	68	8	12	0	1860	1770

Feriale		8.30		8.45				TOTALE VEICOLI	TOTALEVEICOLI EQUIVALENTI
MANOVRA									
	Velocipedi	Ciclomotori e motocicli	Auto	Veic. Comm. Leggeri	Bus	Autocarri	Autoarticolati+Autotreni		
B - A	8	8	44	8	0	0	0	68	57
B - E	4	8	428	32	0	0	0	472	464
B - D	0	16	84	8	0	0	0	108	97
B - C	0	0	0	0	0	0	0	0	0
B - B	0	0	40	0	0	0	0	40	40
C - B	0	4	20	0	0	0	0	24	21
C - A	0	4	8	0	0	0	0	12	9
C - E	0	8	20	0	0	0	0	28	22
C - D	0	0	0	0	0	0	0	0	0
C - C	0	0	0	0	0	0	0	0	0
D - C	0	0	0	0	0	0	0	0	0
D - B	0	0	32	4	0	4	0	40	48
D - A	0	0	0	0	0	0	0	0	0
D - E	0	0	4	0	0	0	0	4	4
D - D	0	0	0	0	0	0	0	0	0
E - D	0	0	4	0	0	0	0	4	4
E - C	0	0	0	0	0	0	0	0	0
E - B	8	88	576	8	8	24	0	712	709
E - A	0	4	52	0	0	0	0	56	53
E - E	0	8	12	4	0	4	0	28	30
TOTALE	20	148	1324	64	8	32	0	1596	1558

Feriale		17.45		18.00				TOTALE VEICOLI	TOTALEVEICOLI EQUIVALENTI
MANOVRA	Velocipedi	Ciclomotori e motocicli	Auto	Veic. Comm. Leggeri	Bus	Autocarri	Autoarticolati+Autotreni		
B - A	0	0	20	0	0	0	0	20	20
B - E	0	24	388	12	4	0	0	428	419
B - D	0	0	16	0	0	0	0	16	16
B - C	0	0	20	0	0	0	0	20	20
B - B	0	4	36	4	0	0	0	44	41
C - B	0	8	24	0	0	0	0	32	26
C - A	0	4	8	0	0	0	0	12	9
C - E	0	0	0	0	0	0	0	0	0
C - D	0	8	4	0	0	0	0	12	6
C - C	0	0	0	0	0	0	0	0	0
D - C	0	0	0	0	0	0	0	0	0
D - B	0	8	104	0	0	0	0	112	106
D - A	0	0	0	0	0	0	0	0	0
D - E	0	0	0	0	0	0	0	0	0
D - D	0	0	32	0	0	0	0	32	32
E - D	0	0	16	0	0	0	0	16	16
E - C	0	0	0	0	0	0	0	0	0
E - B	4	24	636	20	4	12	0	700	712
E - A	0	4	72	8	0	0	0	84	81
E - E	0	0	0	0	0	0	0	0	0
TOTALE	4	84	1376	44	8	12	0	1528	1504

Feriale		18.00		18.15				TOTALE VEICOLI	TOTALEVEICOLI EQUIVALENTI
MANOVRA	Velocipedi	Ciclomotori e motocicli	Auto	Veic. Comm. Leggeri	Bus	Autocarri	Autoarticolati+Autotreni		
B - A	0	0	36	0	0	0	0	36	36
B - E	0	40	448	8	4	4	0	504	492
B - D	0	8	32	0	0	0	0	40	34
B - C	0	4	24	0	0	0	0	28	25
B - B	0	0	48	0	0	0	0	48	48
C - B	0	4	16	0	0	4	0	24	29
C - A	0	0	4	0	0	0	0	4	4
C - E	0	0	0	0	0	0	0	0	0
C - D	0	0	8	0	0	0	0	8	8
C - C	0	0	0	0	0	0	0	0	0
D - C	0	0	4	0	0	0	0	4	4
D - B	0	4	84	0	0	0	0	88	85
D - A	0	0	0	0	0	0	0	0	0
D - E	0	0	0	0	0	0	0	0	0
D - D	0	0	8	0	0	0	0	8	8
E - D	0	0	4	0	0	0	0	4	4
E - C	0	0	4	0	0	0	0	4	4
E - B	12	32	720	20	0	4	0	788	765
E - A	0	16	68	0	0	0	0	84	73
E - E	0	0	0	0	0	0	0	0	0
TOTALE	12	108	1508	28	4	12	0	1672	1619

Feriale		18.15		18.30				TOTALE VEICOLI	TOTALEVEICOLI EQUIVALENTI
MANOVRA	Velocipedi	Ciclomotori e motocicli	Auto	Veic. Comm. Leggeri	Bus	Autocarri	Autoarticolati+Autotreni		
B - A	0	0	44	0	0	0	0	44	44
B - E	0	8	484	12	4	0	0	508	510
B - D	0	0	24	0	0	0	0	24	24
B - C	0	0	4	0	0	0	0	4	4
B - B	0	0	28	0	0	0	0	28	28
C - B	0	4	16	4	0	0	0	24	21
C - A	0	0	16	0	0	0	0	16	16
C - E	0	0	0	0	0	0	0	0	0
C - D	0	0	8	0	0	0	0	8	8
C - C	0	0	4	0	0	0	0	4	4
D - C	0	0	0	0	0	0	0	0	0
D - B	0	20	72	0	0	8	0	100	102
D - A	0	4	16	0	0	0	0	20	17
D - E	0	0	0	0	0	0	0	0	0
D - D	0	0	20	0	0	0	0	20	20
E - D	0	0	8	0	0	0	0	8	8
E - C	0	0	0	0	0	0	0	0	0
E - B	4	48	676	12	4	8	0	752	740
E - A	0	0	44	0	0	0	0	44	44
E - E	0	0	0	0	0	0	0	0	0
TOTALE	4	84	1464	28	8	16	0	1604	1590

Feriale		18.30		18.45				TOTALE VEICOLI	TOTALEVEICOLI EQUIVALENTI
MANOVRA	Velocipedi	Ciclomotori e motocicli	Auto	Veic. Comm. Leggeri	Bus	Autocarri	Autoarticolati+Autotreni		
B - A	0	0	84	0	0	4	0	88	96
B - E	0	12	456	8	0	0	0	476	468
B - D	0	0	12	4	0	0	0	16	16
B - C	0	0	8	0	0	0	0	8	8
B - B	0	0	40	0	0	0	0	40	40
C - B	0	8	64	0	0	0	0	72	66
C - A	0	4	20	0	0	0	0	24	21
C - E	0	0	0	0	0	0	0	0	0
C - D	0	0	16	0	0	0	0	16	16
C - C	0	0	0	0	0	0	0	0	0
D - C	0	0	0	0	0	0	0	0	0
D - B	0	8	76	4	0	0	0	88	82
D - A	0	0	16	0	0	0	0	16	16
D - E	0	0	0	0	0	0	0	0	0
D - D	0	0	20	0	0	0	0	20	20
E - D	0	0	12	4	0	0	0	16	16
E - C	0	0	0	0	0	0	0	0	0
E - B	0	16	592	16	4	4	0	632	637
E - A	0	4	76	0	0	0	0	80	77
E - E	0	0	0	0	0	0	0	0	0
TOTALE	0	52	1492	36	4	8	0	1592	1579

Tabella 14: Conteggio bici e pedoni

Direzione	ID Braccio	Via	Bici	Bici	Bici	Bici	Pedoni	Pedoni	Pedoni	Pedoni
			7.45	8.00	8.15	8.30	7.45	8.00	8.15	8.30
Antiorario	A	Via Cucchi	0	0	0	0	45	25	26	17
Orario	A	Via Cucchi	0	0	0	0	10	17	27	25
Antiorario	B	Via Tasca	0	0	0	0	7	7	10	10
Orario	B	Via Tasca	0	0	0	0	5	14	15	14
Antiorario	C	Via Crispi	0	0	0	0	5	9	10	14
Orario	C	Via Crispi	0	0	0	0	15	10	21	16
Antiorario	D	Via Piccinini	0	0	0	0	2	2	1	0
Orario	D	Via Piccinini	0	0	0	0	1	1	1	0
Antiorario	E	Via Garibaldi	0	0	0	0	9	19	20	27
Orario	E	Via Garibaldi	0	0	0	0	91	47	50	47

Direzione	ID Braccio	Via	Bici	Bici	Bici	Bici	Pedoni	Pedoni	Pedoni	Pedoni
			12.00	12.15	12.30	12.45	12.00	12.15	12.30	12.45
Antiorario	A	Via Cucchi	0	0	0	0	27	19	32	61
Orario	A	Via Cucchi	1	0	0	0	27	22	32	23
Antiorario	B	Via Tasca	0	0	0	0	0	0	0	0
Orario	B	Via Tasca	0	0	0	0	0	0	0	0
Antiorario	C	Via Crispi	0	0	0	0	17	22	16	12
Orario	C	Via Crispi	0	0	0	0	24	16	22	19
Antiorario	D	Via Piccinini	0	0	0	0	1	1	0	2
Orario	D	Via Piccinini	0	0	0	0	2	0	2	0
Antiorario	E	Via Garibaldi	0	0	0	0	44	30	24	23
Orario	E	Via Garibaldi	0	0	0	0	48	43	50	32

Direzione	ID Braccio	Via	Bici	Bici	Bici	Bici	Pedoni	Pedoni	Pedoni	Pedoni
			17.45	18.00	18.15	18.30	17.45	18.00	18.15	18.30
Antiorario	A	Via Cucchi	0	0	0	0	36	22	29	39
Orario	A	Via Cucchi	0	0	0	0	18	19	29	24
Antiorario	B	Via Tasca	0	0	0	0	4	4	5	5
Orario	B	Via Tasca	0	0	0	0	3	7	8	7
Antiorario	C	Via Crispi	0	0	0	0	17	17	7	6
Orario	C	Via Crispi	0	0	0	0	35	18	17	12
Antiorario	D	Via Piccinini	0	0	0	0	3	4	2	1
Orario	D	Via Piccinini	0	0	0	0	1	1	0	1
Antiorario	E	Via Garibaldi	0	0	0	0	27	25	22	25
Orario	E	Via Garibaldi	0	0	0	0	70	45	50	40

1.5 Via dello Statuto - Via del Lapacano - Via Mazzini

ID Manovra	Da	A	Manovra
A - D	Via dello Statuto	Via del Lapacano	Destra
A - B	Via dello Statuto	Via Garibaldi	Dritto
B - A	Via Garibaldi	Via dello Statuto	Destra
B - C	Via Garibaldi	Via Mazzini	Dritto
B - D	Via Garibaldi	Via del Lapacano	Sinistra
C - D	Via Mazzini	Via del Lapacano	Destra
C - B	Via Mazzini	Via Garibaldi	Dritto



Tabella 15: Flussi veicolari su bare 60'

MANOVRA	Feriale							TOTALE VEICOLI	TOTALEVEICOLI EQUIVALENTI
	7.45	8.45							
	Velocipedi	Ciclomotori e motocicli	Auto	Veic. Comm. Leggeri	Bus	Autocarri	Autoarticolati+Autotreni		
1	0	0	16	0	0	0	0	16	16
2	3	10	188	7	0	0	0	208	199
3	2	10	179	13	0	1	0	205	199
4	3	25	379	18	4	0	0	429	417
5	0	0	42	4	0	0	0	46	46
6	0	0	2	0	0	0	0	2	2
7	4	54	331	12	3	1	0	405	372
TOTALE	12	99	1137	54	7	2	0	1311	1251

MANOVRA	Feriale							TOTALE VEICOLI	TOTALEVEICOLI EQUIVALENTI
	12.00	13.00							
	Velocipedi	Ciclomotori e motocicli	Auto	Veic. Comm. Leggeri	Bus	Autocarri	Autoarticolati+Autotreni		
1	0	0	1	0	0	0	0	1	1
2	3	6	88	4	4	1	0	106	110
3	4	12	187	8	1	1	0	213	206
4	5	53	471	21	5	2	1	558	533
5	0	0	14	1	0	0	0	15	15
6	0	0	5	0	0	0	0	5	5
7	6	22	366	7	3	2	0	406	396
TOTALE	18	93	1132	41	13	6	1	1304	1266

MANOVRA	Feriale							TOTALE VEICOLI	TOTALEVEICOLI EQUIVALENTI
	17.45	18.45							
	Velocipedi	Ciclomotori e motocicli	Auto	Veic. Comm. Leggeri	Bus	Autocarri	Autoarticolati+Autotreni		
1	0	0	3	0	0	0	0	3	3
2	3	8	94	2	0	0	0	107	99
3	9	9	187	0	4	0	0	209	204
4	5	49	473	0	20	1	0	548	552
5	0	0	21	0	0	0	0	21	21
6	0	0	1	0	0	0	0	1	1
7	5	25	391	9	4	0	0	434	421
TOTALE	22	91	1170	11	28	1	0	1323	1301

Tabella 16: Flussi veicolari su bare 15'

Feriale		7.45		8.00					
MANOVRA								TOTALE VEICOLI	TOTALEVEICOLI EQUIVALENTI
	Velocipedi	Ciclomotori e motocicli	Auto	Veic. Comm. Leggeri	Bus	Autocarri	Autoarticolati+Autotreni		
1	0	0	16	0	0	0	0	16	16
2	0	16	192	8	0	0	0	216	205
3	4	12	168	12	0	0	0	196	185
4	0	36	364	8	0	0	0	408	383
5	0	0	56	0	0	0	0	56	56
6	0	0	4	0	0	0	0	4	4
7	8	56	356	0	0	0	0	420	375
TOTALE	12	120	1156	28	0	0	0	1316	1224

Feriale		8.00		8.15					
MANOVRA								TOTALE VEICOLI	TOTALEVEICOLI EQUIVALENTI
	Velocipedi	Ciclomotori e motocicli	Auto	Veic. Comm. Leggeri	Bus	Autocarri	Autoarticolati+Autotreni		
1	0	0	20	0	0	0	0	20	20
2	4	8	200	8	0	0	0	220	212
3	0	12	180	20	0	0	0	212	204
4	0	20	428	36	4	0	0	488	482
5	0	0	36	4	0	0	0	40	40
6	0	0	4	0	0	0	0	4	4
7	8	64	324	16	4	0	0	416	374
TOTALE	12	104	1192	84	8	0	0	1400	1336

Feriale		8.15		8.30					
MANOVRA								TOTALE VEICOLI	TOTALEVEICOLI EQUIVALENTI
	Velocipedi	Ciclomotori e motocicli	Auto	Veic. Comm. Leggeri	Bus	Autocarri	Autoarticolati+Autotreni		
1	0	0	20	0	0	0	0	20	20
2	4	12	176	12	0	0	0	204	193
3	4	12	208	8	0	4	0	236	233
4	8	32	392	16	4	0	0	452	432
5	0	0	32	4	0	0	0	36	36
6	0	0	0	0	0	0	0	0	0
7	0	72	316	16	4	4	0	412	378
TOTALE	16	128	1144	56	8	8	0	1360	1292

Feriale		8.30		8.45					
MANOVRA								TOTALE VEICOLI	TOTALEVEICOLI EQUIVALENTI
	Velocipedi	Ciclomotori e motocicli	Auto	Veic. Comm. Leggeri	Bus	Autocarri	Autoarticolati+Autotreni		
1	0	0	8	0	0	0	0	8	8
2	4	4	184	0	0	0	0	192	186
3	0	4	160	12	0	0	0	176	173
4	4	12	332	12	8	0	0	368	373
5	0	0	44	8	0	0	0	52	52
6	0	0	0	0	0	0	0	0	0
7	0	24	328	16	4	0	0	372	363
TOTALE	8	44	1056	48	12	0	0	1168	1155

Feriale		12.00		12.15					
MANOVRA								TOTALE VEICOLI	TOTALEVEICOLI EQUIVALENTI
	Velocipedi	Ciclomotori e motocicli	Auto	Veic. Comm. Leggeri	Bus	Autocarri	Autoarticolati+Autotreni		
1	0	0	0	0	0	0	0	0	0
2	4	8	72	4	4	4	0	96	104
3	4	16	160	12	0	0	0	192	178
4	0	52	508	28	4	4	4	600	588
5	0	0	16	0	0	0	0	16	16
6	0	0	8	0	0	0	0	8	8
7	0	16	348	12	0	4	0	380	377
TOTALE	8	92	1112	56	8	12	4	1292	1271

Feriale		12.15		12.30					
MANOVRA								TOTALE VEICOLI	TOTALEVEICOLI EQUIVALENTI
	Velocipedi	Ciclomotori e motocicli	Auto	Veic. Comm. Leggeri	Bus	Autocarri	Autoarticolati+Autotreni		
1	0	0	4	0	0	0	0	4	4
2	4	12	96	8	8	0	0	128	133
3	4	4	224	12	0	4	0	248	250
4	8	52	508	28	4	4	0	604	578
5	0	0	20	0	0	0	0	20	20
6	0	0	4	0	0	0	0	4	4
7	0	16	372	4	4	0	0	396	393
TOTALE	16	84	1228	52	16	8	0	1404	1382

Feriale **12.30** **12.45**

MANOVRA								TOTALE VEICOLI	TOTALEVEICOLI EQUIVALENTI
	Velocipedi	Ciclomotori e motocicli	Auto	Veic. Comm. Leggeri	Bus	Autocarri	Autoarticolati+Autotreni		
1	0	0	0	0	0	0	0	0	0
2	4	4	92	4	4	0	0	108	110
3	4	16	240	4	4	0	0	268	262
4	12	60	472	16	8	0	0	568	534
5	0	0	8	0	0	0	0	8	8
6	0	0	4	0	0	0	0	4	4
7	12	36	352	8	4	0	0	412	386
TOTALE	32	116	1168	32	20	0	0	1368	1304

Feriale **12.45** **13.00**

MANOVRA								TOTALE VEICOLI	TOTALEVEICOLI EQUIVALENTI
	Velocipedi	Ciclomotori e motocicli	Auto	Veic. Comm. Leggeri	Bus	Autocarri	Autoarticolati+Autotreni		
1	0	0	0	0	0	0	0	0	0
2	0	0	92	0	0	0	0	92	92
3	4	12	124	4	0	0	0	144	133
4	0	48	396	12	4	0	0	460	434
5	0	0	12	4	0	0	0	16	16
6	0	0	4	0	0	0	0	4	4
7	12	20	392	4	4	4	0	436	430
TOTALE	16	80	1020	24	8	4	0	1152	1109

Feriale **17.45** **18.00**

MANOVRA								TOTALE VEICOLI	TOTALEVEICOLI EQUIVALENTI
	Velocipedi	Ciclomotori e motocicli	Auto	Veic. Comm. Leggeri	Bus	Autocarri	Autoarticolati+Autotreni		
1	0	0	0	0	0	0	0	0	0
2	8	4	108	4	0	0	0	124	116
3	8	8	184	0	4	0	0	204	201
4	4	60	440	0	24	0	0	528	531
5	0	0	28	0	0	0	0	28	28
6	0	0	4	0	0	0	0	4	4
7	12	28	444	16	8	0	0	508	496
TOTALE	32	100	1208	20	36	0	0	1396	1376

Feriale **18.00** **18.15**

MANOVRA								TOTALE VEICOLI	TOTALEVEICOLI EQUIVALENTI
	Velocipedi	Ciclomotori e motocicli	Auto	Veic. Comm. Leggeri	Bus	Autocarri	Autoarticolati+Autotreni		
1	0	0	12	0	0	0	0	12	12
2	0	12	76	4	0	0	0	92	84
3	16	16	156	0	0	0	0	188	166
4	8	52	532	0	12	4	0	608	598
5	0	0	12	0	0	0	0	12	12
6	0	0	0	0	0	0	0	0	0
7	4	16	384	8	0	0	0	412	398
TOTALE	28	96	1172	12	12	4	0	1324	1270

Feriale **18.15** **18.30**

MANOVRA								TOTALE VEICOLI	TOTALEVEICOLI EQUIVALENTI
	Velocipedi	Ciclomotori e motocicli	Auto	Veic. Comm. Leggeri	Bus	Autocarri	Autoarticolati+Autotreni		
1	0	0	0	0	0	0	0	0	0
2	4	4	92	0	0	0	0	100	94
3	4	8	244	0	4	0	0	260	260
4	4	36	480	0	32	0	0	552	588
5	0	0	24	0	0	0	0	24	24
6	0	0	0	0	0	0	0	0	0
7	0	28	368	8	4	0	0	408	396
TOTALE	12	76	1208	8	40	0	0	1344	1362

Feriale **18.30** **18.45**

MANOVRA								TOTALE VEICOLI	TOTALEVEICOLI EQUIVALENTI
	Velocipedi	Ciclomotori e motocicli	Auto	Veic. Comm. Leggeri	Bus	Autocarri	Autoarticolati+Autotreni		
1	0	0	0	0	0	0	0	0	0
2	0	12	100	0	0	0	0	112	104
3	8	4	164	0	8	0	0	184	192
4	4	48	440	0	12	0	0	504	492
5	0	0	20	0	0	0	0	20	20
6	0	0	0	0	0	0	0	0	0
7	4	28	368	4	4	0	0	408	394
TOTALE	16	92	1092	4	24	0	0	1228	1202

Tabella 17: Conteggio bici e pedoni

Direzione	ID Braccio	Via	Bici	Bici	Bici	Bici	Pedoni	Pedoni	Pedoni	Pedoni
			7.45	8.00	8.15	8.30	7.45	8.00	8.15	8.30
Antiorario	A	Via dello Statuto	0	0	0	0	3	2	2	2
Orario	A	Via dello Statuto	0	0	0	0	3	0	2	1
Antiorario	B	Via Garibaldi	0	0	0	0	0	0	0	0
Orario	B	Via Garibaldi	0	0	0	0	0	0	0	0
Antiorario	C	Via Mazzini	0	0	0	0	9	6	7	4
Orario	C	Via Mazzini	0	0	0	0	4	5	11	2
Antiorario	D	Via del Lapacano	0	0	0	0	19	18	19	22
Orario	D	Via del Lapacano	0	0	0	0	14	12	14	9

Direzione	ID Braccio	Via	Bici	Bici	Bici	Bici	Pedoni	Pedoni	Pedoni	Pedoni
			12.00	12.15	12.30	12.45	12.00	12.15	12.30	12.45
Antiorario	A	Via dello Statuto	0	1	0	0	3	7	3	3
Orario	A	Via dello Statuto	0	0	0	1	3	1	1	7
Antiorario	B	Via Garibaldi	0	0	0	0	0	0	0	0
Orario	B	Via Garibaldi	0	0	0	0	0	0	0	0
Antiorario	C	Via Mazzini	0	0	0	0	1	9	3	7
Orario	C	Via Mazzini	0	0	0	1	4	3	5	16
Antiorario	D	Via del Lapacano	0	0	0	0	8	9	5	9
Orario	D	Via del Lapacano	0	0	0	0	9	16	11	14

Direzione	ID Braccio	Via	Bici	Bici	Bici	Bici	Pedoni	Pedoni	Pedoni	Pedoni
			17.45	18.00	18.15	18.30	17.45	18.00	18.15	18.30
Antiorario	A	Via dello Statuto	0	0	0	0	0	1	1	0
Orario	A	Via dello Statuto	0	0	0	0	0	1	1	1
Antiorario	B	Via Garibaldi	0	0	0	0	0	0	0	0
Orario	B	Via Garibaldi	0	0	0	0	1	1	0	0
Antiorario	C	Via Mazzini	0	0	0	1	6	9	9	3
Orario	C	Via Mazzini	0	1	0	0	11	6	8	8
Antiorario	D	Via del Lapacano	0	0	0	0	4	3	2	8
Orario	D	Via del Lapacano	0	0	0	0	11	19	18	12

1.6 Via F. Nullo - Via Mazzini

ID Manovra	Da	A	Manovra
A - D	Via Nullo (lato nord)	Via Mazzini (lato ovest)	Destra
A - C	Via Nullo (lato nord)	Via Nullo (lato sud)	Dritto
B - D	Via Mazzini (lato est)	Via Mazzini (lato ovest)	Dritto
B - C	Via Mazzini (lato est)	Via Nullo (lato sud)	Sinistra
C - B	Via Nullo (lato sud)	Via Mazzini (lato est)	Destra
C - A	Via Nullo (lato sud)	Via Nullo (lato nord)	Dritto
C - D	Via Nullo (lato sud)	Via Mazzini (lato ovest)	Sinistra
D - C	Via Mazzini (lato ovest)	Via Nullo (lato sud)	Destra
D - B	Via Mazzini (lato ovest)	Via Mazzini (lato est)	Dritto




Tabella 18: Flussi veicolari su bare 60'

MANOVRA	Feriale							TOTALE VEICOLI	TOTALEVEICOLI EQUIVALENTI
	7.45	8.45							
	Velocipedi	Ciclomotori e motocicli	Auto	Veic. Comm. Leggeri	Bus	Autocarri	Autoarticolati+Autotreni		
A - D	0	0	4	0	0	1	0	5	7
A - C	1	5	154	3	0	0	0	163	159
B - D	5	9	203	5	4	1	0	227	227
B - C	2	9	157	3	0	0	0	171	163
C - B	4	12	194	6	0	2	0	218	211
C - A	2	12	202	9	0	2	0	227	221
C - D	0	1	14	1	0	2	0	18	21
D - C	0	1	73	2	0	1	0	77	78
D - B	6	27	146	2	3	1	0	185	170
TOTALE	20	76	1147	31	7	10	0	1291	1257

MANOVRA	Feriale							TOTALE VEICOLI	TOTALEVEICOLI EQUIVALENTI
	12.00	13.00							
	Velocipedi	Ciclomotori e motocicli	Auto	Veic. Comm. Leggeri	Bus	Autocarri	Autoarticolati+Autotreni		
A - D	1	1	6	0	0	0	0	8	7
A - C	3	5	65	3	0	1	0	77	73
B - D	4	29	282	2	4	1	0	322	309
B - C	0	21	199	6	0	2	1	229	220
C - B	0	8	142	6	0	3	0	159	159
C - A	6	13	149	9	1	2	0	180	173
C - D	0	3	25	1	0	0	0	29	27
D - C	0	1	47	6	0	0	0	54	53
D - B	4	14	224	6	4	1	0	253	250
TOTALE	18	95	1139	39	9	10	1	1311	1271

MANOVRA	Feriale							TOTALE VEICOLI	TOTALEVEICOLI EQUIVALENTI
	17.45	18.45							
	Velocipedi	Ciclomotori e motocicli	Auto	Veic. Comm. Leggeri	Bus	Autocarri	Autoarticolati+Autotreni		
A - D	0	0	8	0	0	0	0	8	8
A - C	2	3	106	1	0	1	0	113	112
B - D	4	38	261	3	3	0	0	309	286
B - C	1	10	220	7	0	1	0	239	233
C - B	2	6	172	3	0	1	0	184	180
C - A	0	17	232	5	0	0	0	254	242
C - D	0	1	25	0	0	0	0	26	25
D - C	1	1	43	2	0	0	0	47	46
D - B	4	17	216	8	5	0	0	250	245
TOTALE	14	93	1283	29	8	3	0	1430	1377

Tabella 19: Flussi veicolari su bare 15'

Feriale		7.45		8.00					
MANOVRA								TOTALE VEICOLI	TOTALE VEICOLI EQUIVALENTI
	Velocipedi	Ciclomotori e motocicli	Auto	Veic. Comm. Leggeri	Bus	Autocarri	Autoarticolati+Autotreni		
A - D	0	0	0	0	0	0	0	0	0
A - C	4	4	168	0	0	0	0	176	170
B - D	4	20	176	4	0	0	0	204	187
B - C	8	0	172	0	0	0	0	180	174
C - B	16	8	204	0	0	0	0	228	211
C - A	8	24	180	0	0	4	0	216	202
C - D	0	0	8	0	0	0	0	8	8
D - C	0	0	60	0	0	0	0	60	60
D - B	20	12	160	0	0	0	0	192	170
TOTALE	60	68	1128	4	0	4	0	1264	1182

Feriale		8.00		8.15					
MANOVRA								TOTALE VEICOLI	TOTALE VEICOLI EQUIVALENTI
	Velocipedi	Ciclomotori e motocicli	Auto	Veic. Comm. Leggeri	Bus	Autocarri	Autoarticolati+Autotreni		
A - D	0	0	4	0	0	0	0	4	4
A - C	0	8	128	8	0	0	0	144	138
B - D	0	8	260	8	4	0	0	280	282
B - C	0	8	164	4	0	0	0	176	170
C - B	0	16	196	0	0	0	0	212	201
C - A	0	0	172	8	0	0	0	180	180
C - D	0	4	16	0	0	0	0	20	17
D - C	0	0	88	0	0	0	0	88	88
D - B	4	28	168	4	4	0	0	208	194
TOTALE	4	72	1196	32	8	0	0	1312	1274

Feriale		8.15		8.30					
MANOVRA								TOTALE VEICOLI	TOTALE VEICOLI EQUIVALENTI
	Velocipedi	Ciclomotori e motocicli	Auto	Veic. Comm. Leggeri	Bus	Autocarri	Autoarticolati+Autotreni		
A - D	0	0	4	0	0	4	0	8	16
A - C	0	4	168	4	0	0	0	176	173
B - D	8	4	180	8	4	4	0	208	216
B - C	0	20	152	0	0	0	0	172	158
C - B	0	20	176	12	0	8	0	216	218
C - A	0	24	272	12	0	0	0	308	291
C - D	0	0	16	0	0	8	0	24	40
D - C	0	4	80	4	0	0	0	88	85
D - B	0	48	124	0	4	0	0	176	150
TOTALE	8	124	1172	40	8	24	0	1376	1347

Feriale		8.30		8.45					
MANOVRA								TOTALE VEICOLI	TOTALE VEICOLI EQUIVALENTI
	Velocipedi	Ciclomotori e motocicli	Auto	Veic. Comm. Leggeri	Bus	Autocarri	Autoarticolati+Autotreni		
A - D	0	0	8	0	0	0	0	8	8
A - C	0	4	152	0	0	0	0	156	153
B - D	8	4	196	0	8	0	0	216	224
B - C	0	8	140	8	0	0	0	156	150
C - B	0	4	200	12	0	0	0	216	213
C - A	0	0	184	16	0	4	0	204	212
C - D	0	0	16	4	0	0	0	20	20
D - C	0	0	64	4	0	4	0	72	80
D - B	0	20	132	4	4	4	0	164	166
TOTALE	8	40	1092	48	12	12	0	1212	1226

Feriale		12.00		12.15					
MANOVRA								TOTALE VEICOLI	TOTALE VEICOLI EQUIVALENTI
	Velocipedi	Ciclomotori e motocicli	Auto	Veic. Comm. Leggeri	Bus	Autocarri	Autoarticolati+Autotreni		
A - D	0	4	8	0	0	0	0	12	9
A - C	0	8	60	8	0	0	0	76	70
B - D	0	16	312	0	4	4	0	336	341
B - C	0	28	200	8	0	0	4	240	228
C - B	0	8	168	12	0	4	0	192	194
C - A	4	8	136	12	0	0	0	160	152
C - D	0	4	24	0	0	0	0	28	25
D - C	0	0	32	4	0	0	0	36	36
D - B	0	12	192	4	0	0	0	208	200
TOTALE	4	88	1132	48	4	8	4	1288	1255

Feriale		12.15		12.30					
MANOVRA								TOTALE VEICOLI	TOTALE VEICOLI EQUIVALENTI
	Velocipedi	Ciclomotori e motocicli	Auto	Veic. Comm. Leggeri	Bus	Autocarri	Autoarticolati+Autotreni		
A - D	4	0	0	0	0	0	0	4	1
A - C	12	4	56	0	0	0	0	72	61
B - D	4	36	304	4	4	0	0	352	332
B - C	0	12	208	8	0	8	0	236	244
C - B	0	8	152	4	0	4	0	168	170
C - A	4	16	164	4	0	0	0	188	174
C - D	0	4	36	4	0	0	0	44	41
D - C	0	0	60	4	0	0	0	64	64
D - B	0	8	208	8	8	0	0	232	242
TOTALE	24	88	1188	36	12	12	0	1360	1329

Feriale 12.30 12.45

MANOVRA								TOTALE VEICOLI	TOTALEVEICOLI EQUIVALENTI
	Velocipedi	Ciclomotori e motocicli	Auto	Veic. Comm. Leggeri	Bus	Autocarri	Autoarticolati+Autotreni		
A - D	0	0	16	0	0	0	0	16	16
A - C	0	4	88	4	0	0	0	96	93
B - D	8	48	264	4	4	0	0	328	297
B - C	0	16	220	0	0	0	0	236	225
C - B	0	16	124	0	0	0	0	140	129
C - A	8	12	160	4	4	0	0	188	182
C - D	0	4	20	0	0	0	0	24	21
D - C	0	4	48	8	0	0	0	60	57
D - B	12	12	232	8	4	0	0	268	259
TOTALE	28	116	1172	28	12	0	0	1356	1279

Feriale 12.45 13.00

MANOVRA								TOTALE VEICOLI	TOTALEVEICOLI EQUIVALENTI
	Velocipedi	Ciclomotori e motocicli	Auto	Veic. Comm. Leggeri	Bus	Autocarri	Autoarticolati+Autotreni		
A - D	0	0	0	0	0	0	0	0	0
A - C	0	4	56	0	0	4	0	64	69
B - D	4	16	248	0	4	0	0	272	266
B - C	0	28	168	8	0	0	0	204	184
C - B	0	0	124	8	0	4	0	136	144
C - A	8	16	136	16	0	8	0	184	183
C - D	0	0	20	0	0	0	0	20	20
D - C	0	0	48	8	0	0	0	56	56
D - B	4	24	264	4	4	4	0	304	300
TOTALE	16	88	1064	44	8	20	0	1240	1222

Feriale 17.45 18.00

MANOVRA								TOTALE VEICOLI	TOTALEVEICOLI EQUIVALENTI
	Velocipedi	Ciclomotori e motocicli	Auto	Veic. Comm. Leggeri	Bus	Autocarri	Autoarticolati+Autotreni		
A - D	0	0	8	0	0	0	0	8	8
A - C	0	4	80	0	0	0	0	84	81
B - D	4	48	240	0	4	0	0	296	268
B - C	0	8	212	8	0	0	0	228	222
C - B	4	4	200	8	0	0	0	216	210
C - A	0	24	272	4	0	0	0	300	283
C - D	0	0	16	0	0	0	0	16	16
D - C	4	0	48	4	0	0	0	56	53
D - B	8	24	240	16	4	0	0	292	278
TOTALE	20	112	1316	40	8	0	0	1496	1419

Feriale 18.00 18.15

MANOVRA								TOTALE VEICOLI	TOTALEVEICOLI EQUIVALENTI
	Velocipedi	Ciclomotori e motocicli	Auto	Veic. Comm. Leggeri	Bus	Autocarri	Autoarticolati+Autotreni		
A - D	0	0	12	0	0	0	0	12	12
A - C	0	0	152	0	0	0	0	152	152
B - D	0	48	272	0	4	0	0	324	298
B - C	4	12	260	4	0	4	0	284	281
C - B	0	0	152	0	0	4	0	156	164
C - A	0	16	196	4	0	0	0	216	205
C - D	0	0	24	0	0	0	0	24	24
D - C	0	4	36	0	0	0	0	40	37
D - B	4	8	220	0	4	0	0	236	236
TOTALE	8	88	1324	8	8	8	0	1444	1409

Feriale 18.15 18.30

MANOVRA								TOTALE VEICOLI	TOTALEVEICOLI EQUIVALENTI
	Velocipedi	Ciclomotori e motocicli	Auto	Veic. Comm. Leggeri	Bus	Autocarri	Autoarticolati+Autotreni		
A - D	0	0	8	0	0	0	0	8	8
A - C	8	0	104	0	0	0	0	112	106
B - D	4	20	252	8	4	0	0	288	279
B - C	0	8	212	12	0	0	0	232	226
C - B	4	8	184	4	0	0	0	200	192
C - A	0	16	216	0	0	0	0	232	221
C - D	0	4	32	0	0	0	0	36	33
D - C	0	0	36	4	0	0	0	40	40
D - B	0	16	184	16	4	0	0	220	217
TOTALE	16	72	1228	44	8	0	0	1368	1322

Feriale 18.30 18.45

MANOVRA								TOTALE VEICOLI	TOTALEVEICOLI EQUIVALENTI
	Velocipedi	Ciclomotori e motocicli	Auto	Veic. Comm. Leggeri	Bus	Autocarri	Autoarticolati+Autotreni		
A - D	0	0	4	0	0	0	0	4	4
A - C	0	8	88	4	0	4	0	104	106
B - D	8	36	280	4	0	0	0	328	297
B - C	0	12	196	4	0	0	0	212	204
C - B	0	12	152	0	0	0	0	164	156
C - A	0	12	244	12	0	0	0	268	260
C - D	0	0	28	0	0	0	0	28	28
D - C	0	0	52	0	0	0	0	52	52
D - B	4	20	220	0	8	0	0	252	251
TOTALE	12	100	1264	24	8	4	0	1412	1358


Tabella 20: Conteggio bici e pedoni

Direzione	ID Braccio	Via	Bici	Bici	Bici	Bici	Pedoni	Pedoni	Pedoni	Pedoni
			7.45	8.00	8.15	8.30	7.45	8.00	8.15	8.30
Antiorario	A	Via Nullo (lato nord)	0	0	0	0	0	0	0	0
Orario	A	Via Nullo (lato nord)	0	0	0	0	0	0	0	0
Antiorario	B	Via Mazzini (lato est)	0	0	0	0	1	0	1	2
Orario	B	Via Mazzini (lato est)	0	0	0	0	1	0	2	2
Antiorario	C	Via Nullo (lato sud)	0	0	0	0	15	6	13	22
Orario	C	Via Nullo (lato sud)	0	0	0	0	10	9	5	8
Antiorario	D	Via Mazzini (lato ovest)	0	0	0	0	0	0	0	0
Orario	D	Via Mazzini (lato ovest)	0	0	0	0	0	0	0	0
Direzione	ID Braccio	Via	Bici	Bici	Bici	Bici	Pedoni	Pedoni	Pedoni	Pedoni
			12.00	12.15	12.30	12.45	12.00	12.15	12.30	12.45
Antiorario	A	Via Nullo (lato nord)	0	0	0	0	1	0	1	3
Orario	A	Via Nullo (lato nord)	0	0	0	0	0	0	0	0
Antiorario	B	Via Mazzini (lato est)	0	0	0	0	3	2	7	5
Orario	B	Via Mazzini (lato est)	0	0	0	0	1	6	3	5
Antiorario	C	Via Nullo (lato sud)	0	1	0	1	5	10	4	4
Orario	C	Via Nullo (lato sud)	0	0	0	0	6	12	8	5
Antiorario	D	Via Mazzini (lato ovest)	0	0	0	0	0	0	0	0
Orario	D	Via Mazzini (lato ovest)	0	0	0	0	0	0	0	0
Direzione	ID Braccio	Via	Bici	Bici	Bici	Bici	Pedoni	Pedoni	Pedoni	Pedoni
			17.45	18.00	18.15	18.30	17.45	18.00	18.15	18.30
Antiorario	A	Via Nullo (lato nord)	0	0	0	0	0	0	0	0
Orario	A	Via Nullo (lato nord)	0	0	0	0	0	0	0	0
Antiorario	B	Via Mazzini (lato est)	0	0	0	0	0	0	0	1
Orario	B	Via Mazzini (lato est)	0	0	0	0	0	1	2	2
Antiorario	C	Via Nullo (lato sud)	0	0	0	0	7	4	3	6
Orario	C	Via Nullo (lato sud)	0	0	0	0	12	16	16	10
Antiorario	D	Via Mazzini (lato ovest)	0	0	0	0	1	0	0	0
Orario	D	Via Mazzini (lato ovest)	0	0	0	0	0	0	0	0

Tabella 21: Flussi veicolari su bare 60'

1.7 Via F. Nullo - Via dello Statuto

ID Manovra	Da	A	Manovra
B - A	Via dello Statuto (lato est)	Via Nullo (lato nord)	Destra
B - D	Via dello Statuto (lato est)	Via dello Statuto (lato ovest)	Dritto
C - A	Via Nullo (lato sud)	Via Nullo (lato nord)	Dritto
C - D	Via Nullo (lato sud)	Via dello Statuto (lato ovest)	Sinistra
D - C	Via dello Statuto (lato ovest)	Via Nullo (lato sud)	Destra
D - B	Via dello Statuto (lato ovest)	Via dello Statuto (lato est)	Dritto



MANOVRA	Feriale							TOTALE VEICOLI	TOTALEVEICOLI EQUIVALENTI
	7.45	8.45							
	Velocipedi	Ciclomotori e motocicli	Auto	Veic. Comm. Leggeri	Bus	Autocarri	Autoarticolati+Autotreni		
B - A	0	0	26	2	0	0	0	28	28
B - D	2	8	157	9	0	0	0	176	169
C - A	0	10	129	8	0	0	0	147	140
C - D	0	2	76	3	0	3	0	84	89
D - C	0	7	189	5	0	1	0	202	199
D - B	5	9	216	5	0	0	0	235	225
TOTALE	7	36	793	32	0	4	0	872	850

MANOVRA	Feriale							TOTALE VEICOLI	TOTALEVEICOLI EQUIVALENTI
	12.00	13.00							
	Velocipedi	Ciclomotori e motocicli	Auto	Veic. Comm. Leggeri	Bus	Autocarri	Autoarticolati+Autotreni		
B - A	1	2	23	0	1	0	0	27	27
B - D	5	6	176	0	5	0	0	192	194
C - A	0	9	99	7	1	0	0	116	112
C - D	1	4	54	0	0	2	0	61	62
D - C	3	3	64	10	0	1	0	81	79
D - B	2	6	88	6	5	0	0	107	111
TOTALE	12	30	504	23	12	3	0	584	585

MANOVRA	Feriale							TOTALE VEICOLI	TOTALEVEICOLI EQUIVALENTI
	17.45	18.45							
	Velocipedi	Ciclomotori e motocicli	Auto	Veic. Comm. Leggeri	Bus	Autocarri	Autoarticolati+Autotreni		
B - A	1	1	28	0	0	0	0	30	29
B - D	12	10	162	3	0	0	0	187	172
C - A	0	11	159	3	0	0	0	173	165
C - D	3	4	73	2	0	0	0	82	77
D - C	0	0	118	0	0	0	0	118	118
D - B	1	7	97	1	0	1	0	107	103
TOTALE	17	33	637	9	0	1	0	697	664

Tabella 22: Flussi veicolari su bare 15'

Feriale		7.45		8.00					
MANOVRA								TOTALE VEICOLI	TOTALEVEICOLI EQUIVALENTI
	Velocipedi	Ciclomotori e motocicli	Auto	Veic. Comm. Leggeri	Bus	Autocarri	Autoarticolati+Autotreni		
B - A	0	0	28	0	0	0	0	28	28
B - D	4	12	144	12	0	0	0	172	161
C - A	0	24	100	4	0	0	0	128	111
C - D	0	4	68	0	0	4	0	76	81
D - C	0	12	188	8	0	0	0	208	200
D - B	0	12	236	8	0	0	0	256	248
TOTALE	4	64	764	32	0	4	0	868	829

Feriale		8.00		8.15					
MANOVRA								TOTALE VEICOLI	TOTALEVEICOLI EQUIVALENTI
	Velocipedi	Ciclomotori e motocicli	Auto	Veic. Comm. Leggeri	Bus	Autocarri	Autoarticolati+Autotreni		
B - A	0	0	24	4	0	0	0	28	28
B - D	0	4	164	8	0	0	0	176	173
C - A	0	0	124	4	0	0	0	128	128
C - D	0	0	68	12	0	0	0	80	80
D - C	0	8	164	8	0	0	0	180	174
D - B	8	8	212	4	0	0	0	232	221
TOTALE	8	20	756	40	0	0	0	824	804

Feriale		8.15		8.30					
MANOVRA								TOTALE VEICOLI	TOTALEVEICOLI EQUIVALENTI
	Velocipedi	Ciclomotori e motocicli	Auto	Veic. Comm. Leggeri	Bus	Autocarri	Autoarticolati+Autotreni		
B - A	0	0	36	4	0	0	0	40	40
B - D	4	12	176	8	0	0	0	200	189
C - A	0	16	152	16	0	0	0	184	173
C - D	0	4	116	0	0	0	0	120	117
D - C	0	4	196	4	0	4	0	208	213
D - B	12	12	196	8	0	0	0	228	211
TOTALE	16	48	872	40	0	4	0	980	943

Feriale		8.30		8.45					
MANOVRA								TOTALE VEICOLI	TOTALEVEICOLI EQUIVALENTI
	Velocipedi	Ciclomotori e motocicli	Auto	Veic. Comm. Leggeri	Bus	Autocarri	Autoarticolati+Autotreni		
B - A	0	0	16	0	0	0	0	16	16
B - D	0	4	144	8	0	0	0	156	153
C - A	0	0	140	8	0	0	0	148	148
C - D	0	0	52	0	0	8	0	60	76
D - C	0	4	208	0	0	0	0	212	209
D - B	0	4	220	0	0	0	0	224	221
TOTALE	0	12	780	16	0	8	0	816	823

Feriale		12.00		12.15					
MANOVRA								TOTALE VEICOLI	TOTALEVEICOLI EQUIVALENTI
	Velocipedi	Ciclomotori e motocicli	Auto	Veic. Comm. Leggeri	Bus	Autocarri	Autoarticolati+Autotreni		
B - A	0	4	24	0	0	0	0	28	25
B - D	4	4	152	0	0	0	0	160	154
C - A	0	8	84	8	0	0	0	100	94
C - D	4	4	48	0	0	0	0	56	50
D - C	4	4	56	16	0	0	0	80	74
D - B	4	12	72	8	4	0	0	100	97
TOTALE	16	36	436	32	4	0	0	524	494

Feriale		12.15		12.30					
MANOVRA								TOTALE VEICOLI	TOTALEVEICOLI EQUIVALENTI
	Velocipedi	Ciclomotori e motocicli	Auto	Veic. Comm. Leggeri	Bus	Autocarri	Autoarticolati+Autotreni		
B - A	0	4	16	0	4	0	0	24	29
B - D	4	0	212	0	0	0	0	216	213
C - A	0	8	100	4	0	0	0	112	106
C - D	0	8	64	0	0	0	0	72	66
D - C	8	4	48	12	0	4	0	76	76
D - B	0	8	100	12	16	0	0	136	162
TOTALE	12	32	540	28	20	4	0	636	652

Feriale		12.30		12.45					
MANOVRA								TOTALE VEICOLI	TOTALEVEICOLI EQUIVALENTI
	Velocipedi	Ciclomotori e motocicli	Auto	Veic. Comm. Leggeri	Bus	Autocarri	Autoarticolati+Autotreni		
B - A	4	0	20	0	0	0	0	24	21
B - D	4	4	240	0	20	0	0	268	302
C - A	0	12	112	4	4	0	0	132	132
C - D	0	4	44	0	0	0	0	48	45
D - C	0	0	100	4	0	0	0	104	104
D - B	4	4	84	4	0	0	0	96	90
TOTALE	12	24	600	12	24	0	0	672	694

Feriale		12.45		13.00					
MANOVRA								TOTALE VEICOLI	TOTALEVEICOLI EQUIVALENTI
	Velocipedi	Ciclomotori e motocicli	Auto	Veic. Comm. Leggeri	Bus	Autocarri	Autoarticolati+Autotreni		
B - A	0	0	32	0	0	0	0	32	32
B - D	8	16	100	0	0	0	0	124	107
C - A	0	8	100	12	0	0	0	120	114
C - D	0	0	60	0	0	8	0	68	84
D - C	0	4	52	8	0	0	0	64	61
D - B	0	0	96	0	0	0	0	96	96
TOTALE	8	28	440	20	0	8	0	504	494

Feriale 17.45 18.00

MANOVRA								TOTALE VEICOLI	TOTALEVEICOLI EQUIVALENTI
	Velocipedi	Ciclomotori e motocicli	Auto	Veic. Comm. Leggeri	Bus	Autocarri	Autoarticolati+Autotreni		
B - A	4	4	24	0	0	0	0	32	26
B - D	8	4	160	4	0	0	0	176	168
C - A	0	24	180	4	0	0	0	208	191
C - D	4	0	88	0	0	0	0	92	89
D - C	0	0	92	0	0	0	0	92	92
D - B	4	4	108	0	0	4	0	120	122
TOTALE	20	36	652	8	0	4	0	720	688

Feriale 18.15 18.30

MANOVRA								TOTALE VEICOLI	TOTALEVEICOLI EQUIVALENTI
	Velocipedi	Ciclomotori e motocicli	Auto	Veic. Comm. Leggeri	Bus	Autocarri	Autoarticolati+Autotreni		
B - A	0	0	16	0	0	0	0	16	16
B - D	8	8	236	0	0	0	0	252	241
C - A	0	8	152	0	0	0	0	160	154
C - D	4	4	68	0	0	0	0	76	70
D - C	0	0	108	0	0	0	0	108	108
D - B	0	4	72	0	0	0	0	76	73
TOTALE	12	24	652	0	0	0	0	688	662

Feriale 18.00 18.15

MANOVRA								TOTALE VEICOLI	TOTALEVEICOLI EQUIVALENTI
	Velocipedi	Ciclomotori e motocicli	Auto	Veic. Comm. Leggeri	Bus	Autocarri	Autoarticolati+Autotreni		
B - A	0	0	28	0	0	0	0	28	28
B - D	24	16	128	0	0	0	0	168	140
C - A	0	12	152	0	0	0	0	164	156
C - D	4	0	52	0	0	0	0	56	53
D - C	0	0	168	0	0	0	0	168	168
D - B	0	12	104	0	0	0	0	116	108
TOTALE	28	40	632	0	0	0	0	700	653

Feriale 18.30 18.45

MANOVRA								TOTALE VEICOLI	TOTALEVEICOLI EQUIVALENTI
	Velocipedi	Ciclomotori e motocicli	Auto	Veic. Comm. Leggeri	Bus	Autocarri	Autoarticolati+Autotreni		
B - A	0	0	44	0	0	0	0	44	44
B - D	8	12	124	8	0	0	0	152	138
C - A	0	0	152	8	0	0	0	160	160
C - D	0	12	84	8	0	0	0	104	96
D - C	0	0	104	0	0	0	0	104	104
D - B	0	8	104	4	0	0	0	116	110
TOTALE	8	32	612	28	0	0	0	680	652

Tabella 23: Conteggio bici e pedoni

Direzione	ID Braccio	Via	Bici	Bici	Bici	Bici	Pedoni	Pedoni	Pedoni	Pedoni
			7.45	8.00	8.15	8.30	7.45	8.00	8.15	8.30
Antiorario	A	Via Nullo (lato nord)	0	0	0	0	22	8	8	4
Orario	A	Via Nullo (lato nord)	0	0	0	0	9	19	11	12
Antiorario	B	Via dello Statuto (lato est)	0	0	0	0	5	5	13	6
Orario	B	Via dello Statuto (lato est)	0	0	0	0	10	9	12	4
Antiorario	C	Via Nullo (lato sud)	0	0	0	0	5	6	5	6
Orario	C	Via Nullo (lato sud)	0	0	0	0	10	4	6	3
Antiorario	D	Via dello Statuto (lato ovest)	0	0	0	0	0	0	0	0
Orario	D	Via dello Statuto (lato ovest)	0	0	0	0	0	0	0	2

Direzione	ID Braccio	Via	Bici	Bici	Bici	Bici	Pedoni	Pedoni	Pedoni	Pedoni
			12.00	12.15	12.30	12.45	12.00	12.15	12.30	12.45
Antiorario	A	Via Nullo (lato nord)	0	0	0	0	7	10	10	12
Orario	A	Via Nullo (lato nord)	0	0	0	0	6	7	3	3
Antiorario	B	Via dello Statuto (lato est)	0	0	0	0	0	3	6	10
Orario	B	Via dello Statuto (lato est)	0	0	0	0	0	7	14	6
Antiorario	C	Via Nullo (lato sud)	0	0	0	0	0	2	1	8
Orario	C	Via Nullo (lato sud)	0	0	0	0	0	5	11	6
Antiorario	D	Via dello Statuto (lato ovest)	0	0	0	0	0	0	0	1
Orario	D	Via dello Statuto (lato ovest)	0	0	0	0	1	0	1	0

Direzione	ID Braccio	Via	Bici	Bici	Bici	Bici	Pedoni	Pedoni	Pedoni	Pedoni
			17.45	18.00	18.15	18.30	17.45	18.00	18.15	18.30
Antiorario	A	Via Nullo (lato nord)	0	0	0	0	15	13	20	13
Orario	A	Via Nullo (lato nord)	0	0	0	1	4	7	8	8
Antiorario	B	Via dello Statuto (lato est)	0	0	0	0	5	4	3	4
Orario	B	Via dello Statuto (lato est)	0	0	0	0	2	4	6	2
Antiorario	C	Via Nullo (lato sud)	0	0	0	0	7	7	8	2
Orario	C	Via Nullo (lato sud)	0	0	0	0	5	4	5	5
Antiorario	D	Via dello Statuto (lato ovest)	0	0	0	0	0	0	0	0
Orario	D	Via dello Statuto (lato ovest)	0	0	0	0	0	0	0	0

1.8 Via F. Nullo - Via Broseta - Via Palma Il Vecchio

ID Manovra	Da	A	Manovra
A - D	Via Nullo (lato nord)	Via Broseta (lato ovest)	Destra
A - C	Via Nullo (lato nord)	Via Nullo (lato sud)	Dritto
A - B	Via Nullo (lato nord)	Via Broseta (lato est)	Sinistra
B - A	Via Broseta (lato est)	Via Nullo (lato nord)	Destra
B - D	Via Broseta (lato est)	Via Broseta (lato ovest)	Dritto
B - C	Via Broseta (lato est)	Via Nullo (lato sud)	Sinistra
C - B	Via Nullo (lato sud)	Via Broseta (lato est)	Destra
C - A	Via Nullo (lato sud)	Via Nullo (lato nord)	Dritto
C - D	Via Nullo (lato sud)	Via Broseta (lato ovest)	Sinistra
D - C	Via Broseta (lato ovest)	Via Nullo (lato sud)	Destra
D - B	Via Broseta (lato ovest)	Via Broseta (lato est)	Dritto
D - A	Via Broseta (lato ovest)	Via Nullo (lato nord)	Sinistra

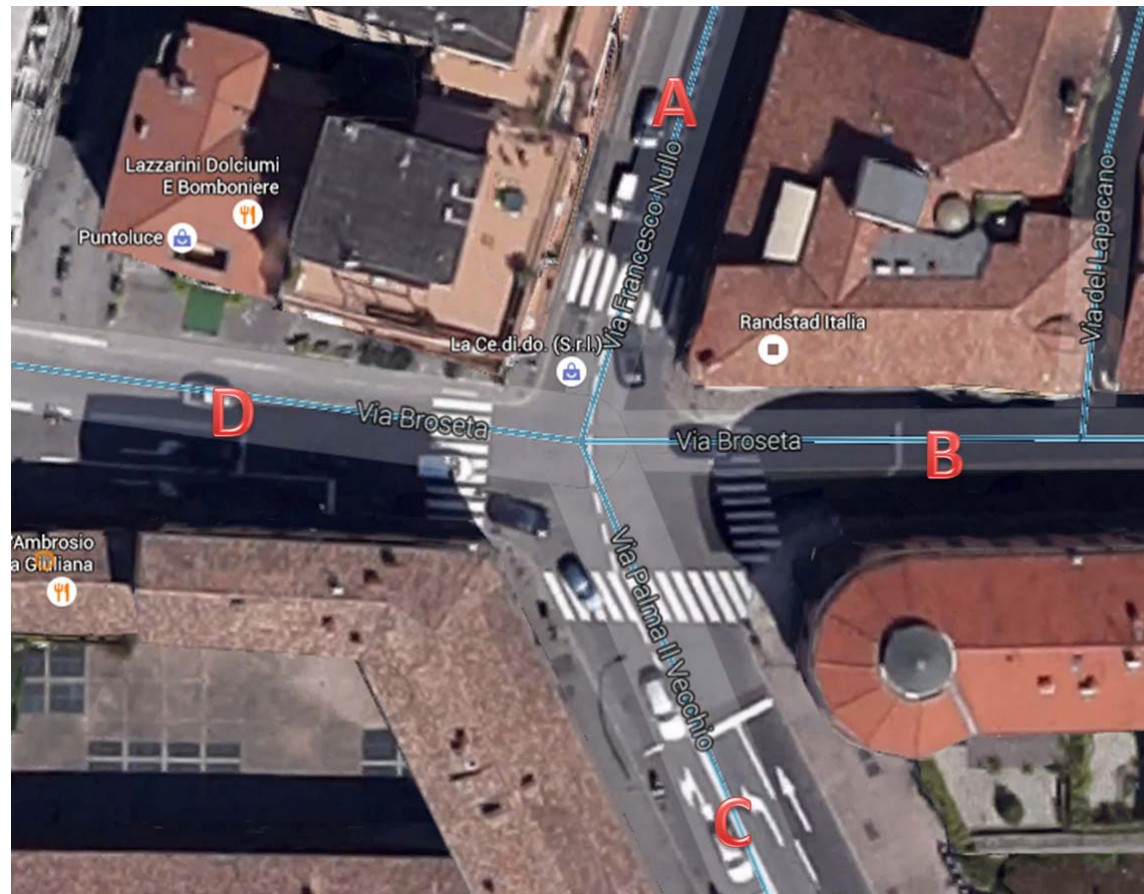


Tabella 24: Flussi veicolari su bare 60'

MANOVRA	Feriale							TOTALE VEICOLI	TOTALEVEICOLI EQUIVALENTI
	7.45	8.45							
	Velocipedi	Ciclomotori e motocicli	Auto	Veic. Comm. Leggeri	Bus	Autocarri	Autoarticolati+Autotreni		
A - D	0	0	57	0	0	0	0	57	57
A - C	0	14	280	9	0	2	0	305	299
A - B	0	0	1	0	0	0	0	1	1
B - A	0	1	50	1	0	0	0	52	51
B - D	3	4	126	4	16	0	0	153	180
B - C	1	2	97	4	0	2	0	106	108
C - B	0	3	8	0	0	1	0	12	12
C - A	0	35	483	22	0	5	0	545	531
C - D	2	5	121	8	4	6	0	146	161
D - C	0	10	222	16	11	6	0	265	292
D - B	10	6	6	2	13	1	0	38	55
D - A	0	21	321	8	0	0	0	350	335
TOTALE	16	101	1772	74	44	23	0	2030	2082

MANOVRA	Feriale							TOTALE VEICOLI	TOTALEVEICOLI EQUIVALENTI
	12.00	13.00							
	Velocipedi	Ciclomotori e motocicli	Auto	Veic. Comm. Leggeri	Bus	Autocarri	Autoarticolati+Autotreni		
A - D	2	4	86	5	0	0	1	98	96
A - C	2	13	214	8	0	2	0	239	233
A - B	0	0	0	0	0	0	0	0	0
B - A	1	1	30	1	0	0	0	33	32
B - D	13	2	31	3	8	1	0	58	66
B - C	3	2	28	1	0	2	0	36	37
C - B	2	0	5	2	0	0	0	9	8
C - A	3	21	311	11	1	5	0	352	347
C - D	2	20	199	12	3	2	0	238	233
D - C	0	15	173	12	2	5	1	208	214
D - B	6	3	14	0	10	0	0	33	47
D - A	1	13	163	7	0	1	0	185	177
TOTALE	35	94	1254	62	24	18	2	1489	1490

MANOVRA	Feriale							TOTALE VEICOLI	TOTALEVEICOLI EQUIVALENTI
	17.45	18.45							
	Velocipedi	Ciclomotori e motocicli	Auto	Veic. Comm. Leggeri	Bus	Autocarri	Autoarticolati+Autotreni		
A - D	0	0	86	2	0	0	0	88	88
A - C	0	9	246	1	0	3	0	259	259
A - B	0	0	1	0	0	0	0	1	1
B - A	0	4	24	1	0	0	0	29	26
B - D	23	4	47	5	8	0	0	87	84
B - C	1	1	20	0	0	1	0	23	24
C - B	4	0	1	1	0	1	0	7	6
C - A	2	37	377	5	0	1	0	422	397
C - D	1	12	195	10	2	2	0	222	221
D - C	4	19	233	8	3	2	0	269	263
D - B	8	1	1	0	8	0	0	18	28
D - A	0	3	256	4	0	1	0	264	264
TOTALE	43	90	1487	37	21	11	0	1689	1661

Tabella 25: Flussi veicolari su bare 15'

Feriale		7.45		8.00				TOTALE VEICOLI	TOTALEVEICOLI EQUIVALENTI
MANOVRA									
	Velocipedi	Ciclomotori e motocicli	Auto	Veic. Comm. Leggeri	Bus	Autocarri	Autoarticolati+Autotreni		
A - D	0	0	68	0	0	0	0	68	68
A - C	0	12	276	4	0	0	0	292	284
A - B	0	0	0	0	0	0	0	0	0
B - A	0	0	44	0	0	0	0	44	44
B - D	4	0	144	0	40	0	0	188	265
B - C	0	4	104	4	0	0	0	112	109
C - B	0	0	4	0	0	0	0	4	4
C - A	0	48	568	16	0	0	0	632	598
C - D	0	4	104	0	8	8	0	124	153
D - C	0	12	200	12	16	0	0	240	264
D - B	4	0	4	4	16	0	0	28	57
D - A	0	28	344	4	0	0	0	376	356
TOTALE	8	108	1860	44	80	8	0	2108	2202

Feriale		8.00		8.15				TOTALE VEICOLI	TOTALEVEICOLI EQUIVALENTI
MANOVRA									
	Velocipedi	Ciclomotori e motocicli	Auto	Veic. Comm. Leggeri	Bus	Autocarri	Autoarticolati+Autotreni		
A - D	0	0	48	0	0	0	0	48	48
A - C	0	24	256	16	0	0	0	296	279
A - B	0	0	0	0	0	0	0	0	0
B - A	0	0	52	0	0	0	0	52	52
B - D	8	4	84	4	8	0	0	108	116
B - C	0	0	92	4	0	4	0	100	108
C - B	0	4	20	0	0	0	0	24	21
C - A	0	32	488	20	0	8	0	548	542
C - D	0	4	140	8	4	8	0	164	185
D - C	0	16	244	12	12	0	0	284	297
D - B	4	12	4	4	4	0	0	28	25
D - A	0	12	256	12	0	0	0	280	272
TOTALE	12	108	1684	80	28	20	0	1932	1945

Feriale		8.15		8.30				TOTALE VEICOLI	TOTALEVEICOLI EQUIVALENTI
MANOVRA									
	Velocipedi	Ciclomotori e motocicli	Auto	Veic. Comm. Leggeri	Bus	Autocarri	Autoarticolati+Autotreni		
A - D	0	0	56	0	0	0	0	56	56
A - C	0	16	280	8	0	4	0	308	305
A - B	0	0	4	0	0	0	0	4	4
B - A	0	0	80	4	0	0	0	84	84
B - D	0	8	140	8	12	0	0	168	186
B - C	0	0	96	8	0	0	0	104	104
C - B	0	4	0	0	0	4	0	8	13
C - A	0	36	528	32	0	8	0	604	595
C - D	8	0	116	8	0	0	0	132	126
D - C	0	8	164	28	8	12	0	220	254
D - B	12	8	4	0	16	0	0	40	58
D - A	0	20	292	8	0	0	0	320	306
TOTALE	20	100	1760	104	36	28	0	2048	2091

Feriale		8.30		8.45				TOTALE VEICOLI	TOTALEVEICOLI EQUIVALENTI
MANOVRA									
	Velocipedi	Ciclomotori e motocicli	Auto	Veic. Comm. Leggeri	Bus	Autocarri	Autoarticolati+Autotreni		
A - D	0	0	56	0	0	0	0	56	56
A - C	0	4	308	8	0	4	0	324	329
A - B	0	0	0	0	0	0	0	0	0
B - A	0	4	24	0	0	0	0	28	25
B - D	0	4	136	4	4	0	0	148	153
B - C	4	4	96	0	0	4	0	108	110
C - B	0	4	8	0	0	0	0	12	9
C - A	0	24	348	20	0	4	0	396	387
C - D	0	12	124	16	4	8	0	164	180
D - C	0	4	280	12	8	12	0	316	353
D - B	20	4	12	0	16	4	0	56	79
D - A	0	24	392	8	0	0	0	424	407
TOTALE	24	88	1784	68	32	36	0	2032	2088

Feriale		12.00		12.15				TOTALE VEICOLI	TOTALEVEICOLI EQUIVALENTI
MANOVRA									
	Velocipedi	Ciclomotori e motocicli	Auto	Veic. Comm. Leggeri	Bus	Autocarri	Autoarticolati+Autotreni		
A - D	4	0	92	4	0	0	4	104	109
A - C	0	20	176	8	0	0	0	204	190
A - B	0	0	0	0	0	0	0	0	0
B - A	0	0	56	4	0	0	0	60	60
B - D	0	0	40	8	8	4	0	60	84
B - C	0	0	12	4	0	0	0	16	16
C - B	0	0	4	4	0	0	0	8	8
C - A	0	40	336	20	0	0	0	396	368
C - D	0	12	200	24	4	0	0	240	240
D - C	0	16	188	12	0	4	0	220	217
D - B	8	4	24	0	12	0	0	48	64
D - A	0	4	180	4	0	4	0	192	197
TOTALE	12	96	1308	92	24	12	4	1548	1553

Feriale		12.15		12.30				TOTALE VEICOLI	TOTALEVEICOLI EQUIVALENTI
MANOVRA									
	Velocipedi	Ciclomotori e motocicli	Auto	Veic. Comm. Leggeri	Bus	Autocarri	Autoarticolati+Autotreni		
A - D	0	8	108	12	0	0	0	128	122
A - C	4	12	232	12	0	4	0	264	261
A - B	0	0	0	0	0	0	0	0	0
B - A	4	0	28	0	0	0	0	32	29
B - D	12	4	16	0	12	0	0	44	57
B - C	8	0	32	0	0	0	0	40	34
C - B	0	0	8	0	0	0	0	8	8
C - A	4	28	272	4	0	8	0	316	310
C - D	0	36	188	8	0	0	0	232	207
D - C	0	12	168	16	4	12	0	212	236
D - B	0	0	8	0	8	0	0	16	32
D - A	0	24	160	8	0	0	0	192	175
TOTALE	32	124	1220	60	24	24	0	1484	1471

Feriale		12.30		12.45					
MANOVRA								TOTALE VEICOLI	TOTALEVEICOLI EQUIVALENTI
	Velocipedi	Ciclomotori e motocicli	Auto	Veic. Comm. Leggeri	Bus	Autocarri	Autoarticolati+Autotreni		
A - D	0	8	88	0	0	0	0	96	90
A - C	4	8	304	0	0	0	0	316	308
A - B	0	0	0	0	0	0	0	0	0
B - A	0	0	16	0	0	0	0	16	16
B - D	20	0	32	0	4	0	0	56	50
B - C	4	4	44	0	0	4	0	56	58
C - B	4	0	4	4	0	0	0	12	9
C - A	4	12	300	4	4	0	0	324	321
C - D	4	16	196	12	8	8	0	244	262
D - C	0	16	184	16	0	0	4	220	217
D - B	8	4	20	0	8	0	0	40	48
D - A	0	16	168	4	0	0	0	188	177
TOTALE	48	84	1356	40	24	12	4	1568	1556

Feriale		12.45		13.00					
MANOVRA								TOTALE VEICOLI	TOTALEVEICOLI EQUIVALENTI
	Velocipedi	Ciclomotori e motocicli	Auto	Veic. Comm. Leggeri	Bus	Autocarri	Autoarticolati+Autotreni		
A - D	4	0	56	4	0	0	0	64	61
A - C	0	12	144	12	0	4	0	172	172
A - B	0	0	0	0	0	0	0	0	0
B - A	0	4	20	0	0	0	0	24	21
B - D	20	4	36	4	8	0	0	72	71
B - C	0	4	24	0	0	4	0	32	37
C - B	4	0	4	0	0	0	0	8	5
C - A	4	4	336	16	0	12	0	372	390
C - D	4	16	212	4	0	0	0	236	222
D - C	0	16	152	4	4	4	0	180	185
D - B	8	4	4	0	12	0	0	28	44
D - A	4	8	144	12	0	0	0	168	160
TOTALE	48	72	1132	56	24	24	0	1356	1368

Feriale		17.45		18.00					
MANOVRA								TOTALE VEICOLI	TOTALEVEICOLI EQUIVALENTI
	Velocipedi	Ciclomotori e motocicli	Auto	Veic. Comm. Leggeri	Bus	Autocarri	Autoarticolati+Autotreni		
A - D	0	0	72	4	0	0	0	76	76
A - C	0	4	232	0	0	0	0	236	233
A - B	0	0	0	0	0	0	0	0	0
B - A	0	8	28	0	0	0	0	36	30
B - D	12	0	32	0	4	0	0	48	48
B - C	4	0	20	0	0	0	0	24	21
C - B	4	0	0	4	0	0	0	8	5
C - A	0	48	384	12	0	4	0	448	422
C - D	4	12	212	12	4	4	0	248	253
D - C	4	8	240	8	4	4	0	268	276
D - B	8	0	0	0	4	0	0	12	14
D - A	0	0	272	4	0	0	0	276	276
TOTALE	36	80	1492	44	16	12	0	1680	1654

Feriale		18.00		18.15					
MANOVRA								TOTALE VEICOLI	TOTALEVEICOLI EQUIVALENTI
	Velocipedi	Ciclomotori e motocicli	Auto	Veic. Comm. Leggeri	Bus	Autocarri	Autoarticolati+Autotreni		
A - D	0	0	88	0	0	0	0	88	88
A - C	0	12	316	4	0	4	0	336	336
A - B	0	0	0	0	0	0	0	0	0
B - A	0	4	32	4	0	0	0	40	37
B - D	48	4	84	8	12	0	0	156	144
B - C	0	4	12	0	0	0	0	16	13
C - B	4	0	4	0	0	0	0	8	5
C - A	4	28	372	0	0	0	0	404	382
C - D	0	8	184	12	0	0	0	204	198
D - C	0	20	224	12	4	0	0	260	254
D - B	12	4	0	0	12	0	0	28	41
D - A	0	4	276	4	0	4	0	288	293
TOTALE	68	88	1592	44	28	8	0	1828	1791

Feriale		18.15		18.30					
MANOVRA								TOTALE VEICOLI	TOTALEVEICOLI EQUIVALENTI
	Velocipedi	Ciclomotori e motocicli	Auto	Veic. Comm. Leggeri	Bus	Autocarri	Autoarticolati+Autotreni		
A - D	0	0	92	0	0	0	0	92	92
A - C	0	8	236	0	0	4	0	248	250
A - B	0	0	4	0	0	0	0	4	4
B - A	0	4	16	0	0	0	0	20	17
B - D	8	4	48	4	8	0	0	72	80
B - C	0	0	28	0	0	4	0	32	40
C - B	4	0	0	0	0	4	0	8	13
C - A	4	36	344	0	0	0	0	384	356
C - D	0	8	180	4	0	4	0	196	198
D - C	4	20	232	8	4	4	0	272	271
D - B	8	0	4	0	8	0	0	20	30
D - A	0	4	232	8	0	0	0	244	241
TOTALE	28	84	1416	24	20	20	0	1592	1592

Feriale		18.30		18.45					
MANOVRA								TOTALE VEICOLI	TOTALEVEICOLI EQUIVALENTI
	Velocipedi	Ciclomotori e motocicli	Auto	Veic. Comm. Leggeri	Bus	Autocarri	Autoarticolati+Autotreni		
A - D	0	0	92	4	0	0	0	96	96
A - C	0	12	200	0	0	4	0	216	216
A - B	0	0	0	0	0	0	0	0	0
B - A	0	0	20	0	0	0	0	20	20
B - D	24	8	24	8	8	0	0	72	66
B - C	0	0	20	0	0	0	0	20	20
C - B	4	0	0	0	0	0	0	4	1
C - A	0	36	408	8	0	0	0	452	427
C - D	0	20	204	12	4	0	0	240	234
D - C	8	28	236	4	0	0	0	276	251
D - B	4	0	0	0	8	0	0	12	25
D - A	0	4	244	0	0	0	0	248	245
TOTALE	40	108	1448	36	20	4	0	1656	1601

Tabella 26: Conteggio bici e pedoni

Direzione	ID Braccio	Via	Bici	Bici	Bici	Bici	Pedoni	Pedoni	Pedoni	Pedoni
			7.45	8.00	8.15	8.30	7.45	8.00	8.15	8.30
Antiorario	A	Via Nullo (lato nord)	0	1	0	0	5	7	11	7
Orario	A	Via Nullo (lato nord)	0	0	0	0	14	21	16	8
Antiorario	B	Via Broseta (lato est)	0	0	0	0	3	4	5	7
Orario	B	Via Broseta (lato est)	0	0	0	0	3	2	1	2
Antiorario	C	Via Nullo (lato sud)	0	0	0	0	10	9	10	6
Orario	C	Via Nullo (lato sud)	0	0	0	0	1	4	7	8
Antiorario	D	Via Broseta (lato ovest)	0	0	0	0	1	0	4	2
Orario	D	Via Broseta (lato ovest)	0	0	0	0	5	1	8	4


Direzione	ID Braccio	Via	Bici	Bici	Bici	Bici	Pedoni	Pedoni	Pedoni	Pedoni
			12.00	12.15	12.30	12.45	12.00	12.15	12.30	12.45
Antiorario	A	Via Nullo (lato nord)	1	1	4	3	29	20	20	26
Orario	A	Via Nullo (lato nord)	0	0	0	0	12	22	23	9
Antiorario	B	Via Broseta (lato est)	0	0	0	0	2	10	5	9
Orario	B	Via Broseta (lato est)	0	0	0	2	2	9	8	9
Antiorario	C	Via Nullo (lato sud)	0	0	0	0	8	7	4	8
Orario	C	Via Nullo (lato sud)	0	0	0	0	21	11	17	10
Antiorario	D	Via Broseta (lato ovest)	0	1	0	0	12	14	6	13
Orario	D	Via Broseta (lato ovest)	0	0	0	0	4	4	5	20

Direzione	ID Braccio	Via	Bici	Bici	Bici	Bici	Pedoni	Pedoni	Pedoni	Pedoni
			17.45	18.00	18.15	18.30	17.45	18.00	18.15	18.30
Antiorario	A	Via Nullo (lato nord)	0	0	0	0	28	37	49	33
Orario	A	Via Nullo (lato nord)	0	0	0	0	29	15	20	10
Antiorario	B	Via Broseta (lato est)	0	0	0	0	13	5	10	6
Orario	B	Via Broseta (lato est)	0	0	2	0	9	9	5	9
Antiorario	C	Via Nullo (lato sud)	0	0	0	0	7	12	11	11
Orario	C	Via Nullo (lato sud)	0	1	1	0	11	22	14	7
Antiorario	D	Via Broseta (lato ovest)	0	0	0	0	5	4	11	5
Orario	D	Via Broseta (lato ovest)	0	0	0	0	7	3	9	4

Tabella 27: Flussi veicolari su bare 60'

1.9 Via Palma Il Vecchio - Via Giacomo Manzù

ID Manovra	Da	A	Manovra
A - D	Via Palma il Vecchio (lato nord)	Via Coghetti	Destra
A - C	Via Palma il Vecchio (lato nord)	Via Palma il Vecchio (lato sud)	Dritto
B - A	Via Manzù	Via Palma il Vecchio (lato nord)	Destra
B - D	Via Manzù	Via Coghetti	Dritto
B - C	Via Manzù	Via Palma il Vecchio (lato sud)	Sinistra
C - A	Via Palma il Vecchio (lato sud)	Via Palma il Vecchio (lato nord)	Dritto
C - D	Via Palma il Vecchio (lato sud)	Via Coghetti	Sinistra



MANOVRA	Feriale							TOTALE VEICOLI	TOTALEVEICOLI EQUIVALENTI
	7.45	8.45							
	Velocipedi	Ciclomotori e motocicli	Auto	Veic. Comm. Leggeri	Bus	Autocarri	Autoarticolati+Autotreni		
A - D	1	0	1	0	0	0	0	2	1
A - C	0	29	590	31	11	9	0	670	690
B - A	0	3	40	2	0	0	0	45	43
B - D	5	0	15	1	0	0	0	21	18
B - C	0	1	57	0	0	0	0	58	57
C - A	3	39	571	27	4	13	0	657	662
C - D	0	0	3	1	0	0	0	4	4
TOTALE	9	72	1277	62	15	22	0	1457	1475

MANOVRA	Feriale							TOTALE VEICOLI	TOTALEVEICOLI EQUIVALENTI
	12.00	13.00							
	Velocipedi	Ciclomotori e motocicli	Auto	Veic. Comm. Leggeri	Bus	Autocarri	Autoarticolati+Autotreni		
A - D	1	1	7	1	0	0	0	10	9
A - C	5	34	398	25	2	5	1	470	459
B - A	0	9	81	1	0	0	0	91	85
B - D	2	4	11	0	0	0	0	17	13
B - C	0	2	109	5	0	0	0	116	115
C - A	8	37	448	27	4	6	0	530	519
C - D	0	3	7	0	0	0	0	10	8
TOTALE	16	90	1061	59	6	11	1	1244	1208

MANOVRA	Feriale							TOTALE VEICOLI	TOTALEVEICOLI EQUIVALENTI
	17.45	18.45							
	Velocipedi	Ciclomotori e motocicli	Auto	Veic. Comm. Leggeri	Bus	Autocarri	Autoarticolati+Autotreni		
A - D	1	1	12	0	0	0	0	14	13
A - C	9	30	485	14	3	6	0	547	538
B - A	0	5	71	3	0	2	0	81	82
B - D	0	2	7	2	0	0	0	11	10
B - C	1	5	136	1	0	0	0	143	139
C - A	4	52	503	11	2	4	0	576	549
C - D	0	0	10	1	0	0	0	11	11
TOTALE	15	95	1224	32	5	12	0	1383	1342

Tabella 28: Flussi veicolari su bare 15'

Feriale		7.45		8.00					
MANOVRA								TOTALE VEICOLI	TOTALEVEICOLI EQUIVALENTI
	Velocipedi	Ciclomotori e motocicli	Auto	Veic. Comm. Leggeri	Bus	Autocarri	Autoarticolati+Autotreni		
A - D	0	0	0	0	0	0	0	0	0
A - C	0	36	560	16	16	0	0	628	635
B - A	0	8	48	0	0	0	0	56	50
B - D	12	0	20	4	0	0	0	36	28
B - C	0	0	52	0	0	0	0	52	52
C - A	4	40	624	16	8	8	0	700	701
C - D	0	0	0	0	0	0	0	0	0
TOTALE	16	84	1304	36	24	8	0	1472	1466

Feriale		8.00		8.15					
MANOVRA								TOTALE VEICOLI	TOTALEVEICOLI EQUIVALENTI
	Velocipedi	Ciclomotori e motocicli	Auto	Veic. Comm. Leggeri	Bus	Autocarri	Autoarticolati+Autotreni		
A - D	0	0	4	0	0	0	0	4	4
A - C	0	40	604	40	12	4	0	700	704
B - A	0	4	36	0	0	0	0	40	37
B - D	4	0	16	0	0	0	0	20	17
B - C	0	0	56	0	0	0	0	56	56
C - A	0	36	612	28	4	16	0	696	711
C - D	0	0	0	0	0	0	0	0	0
TOTALE	4	80	1328	68	16	20	0	1516	1529

Feriale		8.15		8.30					
MANOVRA								TOTALE VEICOLI	TOTALEVEICOLI EQUIVALENTI
	Velocipedi	Ciclomotori e motocicli	Auto	Veic. Comm. Leggeri	Bus	Autocarri	Autoarticolati+Autotreni		
A - D	0	0	0	0	0	0	0	0	0
A - C	0	28	516	44	8	16	0	612	640
B - A	0	0	44	4	0	0	0	48	48
B - D	4	0	24	0	0	0	0	28	25
B - C	0	0	68	0	0	0	0	68	68
C - A	4	40	608	32	0	12	0	696	689
C - D	0	0	8	4	0	0	0	12	12
TOTALE	8	68	1268	84	8	28	0	1464	1482

Feriale		8.30		8.45					
MANOVRA								TOTALE VEICOLI	TOTALEVEICOLI EQUIVALENTI
	Velocipedi	Ciclomotori e motocicli	Auto	Veic. Comm. Leggeri	Bus	Autocarri	Autoarticolati+Autotreni		
A - D	4	0	0	0	0	0	0	4	1
A - C	0	12	680	24	8	16	0	740	780
B - A	0	0	32	4	0	0	0	36	36
B - D	0	0	0	0	0	0	0	0	0
B - C	0	4	52	0	0	0	0	56	53
C - A	4	40	440	32	4	16	0	536	545
C - D	0	0	4	0	0	0	0	4	4
TOTALE	8	56	1208	60	12	32	0	1376	1419

Feriale		12.00		12.15					
MANOVRA								TOTALE VEICOLI	TOTALEVEICOLI EQUIVALENTI
	Velocipedi	Ciclomotori e motocicli	Auto	Veic. Comm. Leggeri	Bus	Autocarri	Autoarticolati+Autotreni		
A - D	0	4	8	0	0	0	0	12	9
A - C	0	44	364	28	0	4	0	440	417
B - A	0	12	60	0	0	0	0	72	64
B - D	0	4	12	0	0	0	0	16	13
B - C	0	4	104	0	0	0	0	108	105
C - A	4	40	492	48	4	0	0	588	565
C - D	0	4	4	0	0	0	0	8	5
TOTALE	4	112	1044	76	4	4	0	1244	1178

Feriale		12.15		12.30					
MANOVRA								TOTALE VEICOLI	TOTALEVEICOLI EQUIVALENTI
	Velocipedi	Ciclomotori e motocicli	Auto	Veic. Comm. Leggeri	Bus	Autocarri	Autoarticolati+Autotreni		
A - D	4	0	16	0	0	0	0	20	17
A - C	12	24	400	40	4	8	0	488	487
B - A	0	16	68	0	0	0	0	84	73
B - D	0	4	8	0	0	0	0	12	9
B - C	0	0	116	4	0	0	0	120	120
C - A	4	44	412	20	0	8	0	488	470
C - D	0	0	8	0	0	0	0	8	8
TOTALE	20	88	1028	64	4	16	0	1220	1184

Feriale		12.30		12.45					
MANOVRA								TOTALE VEICOLI	TOTALEVEICOLI EQUIVALENTI
	Velocipedi	Ciclomotori e motocicli	Auto	Veic. Comm. Leggeri	Bus	Autocarri	Autoarticolati+Autotreni		
A - D	0	0	4	4	0	0	0	8	8
A - C	8	28	516	12	0	4	4	572	563
B - A	0	8	92	4	0	0	0	104	98
B - D	4	8	16	0	0	0	0	28	20
B - C	0	0	112	16	0	0	0	128	128
C - A	16	36	408	20	12	4	0	496	492
C - D	0	8	0	0	0	0	0	8	2
TOTALE	28	88	1148	56	12	8	4	1344	1311

Feriale		12.45		13.00					
MANOVRA								TOTALE VEICOLI	TOTALEVEICOLI EQUIVALENTI
	Velocipedi	Ciclomotori e motocicli	Auto	Veic. Comm. Leggeri	Bus	Autocarri	Autoarticolati+Autotreni		
A - D	0	0	0	0	0	0	0	0	0
A - C	0	40	312	20	4	4	0	380	368
B - A	0	0	104	0	0	0	0	104	104
B - D	4	0	8	0	0	0	0	12	9
B - C	0	4	104	0	0	0	0	108	105
C - A	8	28	480	20	0	12	0	548	547
C - D	0	0	16	0	0	0	0	16	16
TOTALE	12	72	1024	40	4	16	0	1168	1149

Feriale 17.45 18.00

MANOVRA								TOTALE VEICOLI	TOTALEVEICOLI EQUIVALENTI
	Velocipedi	Ciclomotori e motocicli	Auto	Veic. Comm. Leggeri	Bus	Autocarri	Autoarticolati+Autotreni		
A - D	0	0	4	0	0	0	0	4	4
A - C	12	20	484	16	4	4	0	540	534
B - A	0	4	88	12	0	4	0	108	113
B - D	0	0	8	4	0	0	0	12	12
B - C	4	12	128	0	0	0	0	144	133
C - A	0	72	524	8	4	8	0	616	590
C - D	0	0	16	0	0	0	0	16	16
TOTALE	16	108	1252	40	8	16	0	1440	1402

Feriale 18.00 18.15

MANOVRA								TOTALE VEICOLI	TOTALEVEICOLI EQUIVALENTI
	Velocipedi	Ciclomotori e motocicli	Auto	Veic. Comm. Leggeri	Bus	Autocarri	Autoarticolati+Autotreni		
A - D	0	0	20	0	0	0	0	20	20
A - C	4	32	520	20	4	4	0	584	575
B - A	0	4	48	0	0	0	0	52	49
B - D	0	0	4	4	0	0	0	8	8
B - C	0	4	112	4	0	0	0	120	117
C - A	4	40	512	12	0	0	0	568	537
C - D	0	0	0	0	0	0	0	0	0
TOTALE	8	80	1216	40	4	4	0	1352	1306

Feriale 18.15 18.30

MANOVRA								TOTALE VEICOLI	TOTALEVEICOLI EQUIVALENTI
	Velocipedi	Ciclomotori e motocicli	Auto	Veic. Comm. Leggeri	Bus	Autocarri	Autoarticolati+Autotreni		
A - D	0	0	8	0	0	0	0	8	8
A - C	12	24	492	16	4	12	0	560	567
B - A	0	4	72	0	0	4	0	80	85
B - D	0	8	4	0	0	0	0	12	6
B - C	0	4	152	0	0	0	0	156	153
C - A	4	48	456	4	0	8	0	520	500
C - D	0	0	16	4	0	0	0	20	20
TOTALE	16	88	1200	24	4	24	0	1356	1339

Feriale 18.30 18.45

MANOVRA								TOTALE VEICOLI	TOTALEVEICOLI EQUIVALENTI
	Velocipedi	Ciclomotori e motocicli	Auto	Veic. Comm. Leggeri	Bus	Autocarri	Autoarticolati+Autotreni		
A - D	4	4	16	0	0	0	0	24	18
A - C	8	44	444	4	0	4	0	504	476
B - A	0	8	76	0	0	0	0	84	78
B - D	0	0	12	0	0	0	0	12	12
B - C	0	0	152	0	0	0	0	152	152
C - A	8	48	520	20	4	0	0	600	569
C - D	0	0	8	0	0	0	0	8	8
TOTALE	20	104	1228	24	4	4	0	1384	1313

Tabella 29: Conteggio bici e pedoni

Direzione	ID Braccio	Via	Bici	Bici	Bici	Bici	Pedoni	Pedoni	Pedoni	Pedoni
			7.45	8.00	8.15	8.30	7.45	8.00	8.15	8.30
Antiorario	A	Via Palma il Vecchio (lato nord)	0	2	1	0	13	12	18	12
Orario	A	Via Palma il Vecchio (lato nord)	2	4	5	4	37	40	50	49
Antiorario	B	Via Manzù	0	0	0	0	6	4	6	8
Orario	B	Via Manzù	0	0	0	0	2	2	3	7
Antiorario	C	Via Palma il Vecchio (lato sud)	0	0	0	0	0	0	0	0
Orario	C	Via Palma il Vecchio (lato sud)	0	0	0	0	0	0	0	0
Antiorario	D	Via Coggetti	0	0	0	0	6	3	7	8
Orario	D	Via Coggetti	0	0	0	0	6	7	12	11

Direzione	ID Braccio	Via	Bici	Bici	Bici	Bici	Pedoni	Pedoni	Pedoni	Pedoni
			12.00	12.15	12.30	12.45	12.00	12.15	12.30	12.45
Antiorario	A	Via Palma il Vecchio (lato nord)	3	2	2	2	20	24	31	16
Orario	A	Via Palma il Vecchio (lato nord)	2	2	1	1	16	5	22	17
Antiorario	B	Via Manzù	1	1	1	0	8	6	4	4
Orario	B	Via Manzù	0	0	1	0	0	7	4	3
Antiorario	C	Via Palma il Vecchio (lato sud)	0	0	0	0	1	1	0	0
Orario	C	Via Palma il Vecchio (lato sud)	0	0	0	0	0	2	0	2
Antiorario	D	Via Coggetti	0	2	1	0	7	9	14	14
Orario	D	Via Coggetti	1	0	0	0	13	16	13	18

Direzione	ID Braccio	Via	Bici	Bici	Bici	Bici	Pedoni	Pedoni	Pedoni	Pedoni
			17.45	18.00	18.15	18.30	17.45	18.00	18.15	18.30
Antiorario	A	Via Palma il Vecchio (lato nord)	6	5	5	7	37	43	33	27
Orario	A	Via Palma il Vecchio (lato nord)	3	3	3	3	18	25	19	23
Antiorario	B	Via Manzù	1	0	0	0	14	13	16	13
Orario	B	Via Manzù	0	0	0	0	7	9	11	13
Antiorario	C	Via Palma il Vecchio (lato sud)	0	0	0	0	0	0	0	0
Orario	C	Via Palma il Vecchio (lato sud)	0	0	0	0	0	1	0	0
Antiorario	D	Via Coggetti	0	0	0	0	2	8	11	10
Orario	D	Via Coggetti	0	0	0	1	9	14	11	9

1.10 Via Palma Il Vecchio - Via Giovanni Battista Moroni - Via Andrea Previtali

ID Manovra	Da	A	Manovra
A - D	Via Palma il vecchio	Via Moroni (lato ovest)	Destra
A - C	Via Palma il vecchio	Via Previtali	Dritto
B - A	Via Moroni (lato est)	Via Palma il vecchio	Destra
B - D	Via Moroni (lato est)	Via Moroni (lato ovest)	Dritto
B - C	Via Moroni (lato est)	Via Previtali	Sinistra
C - A	Via Previtali	Via Palma il vecchio	Dritto
C - D	Via Previtali	Via Moroni (lato ovest)	Sinistra
D - C	Via Moroni (lato ovest)	Via Previtali	Destra
D - A	Via Moroni (lato ovest)	Via Palma il vecchio	Dritto



Tabella 30: Flussi veicolari su bare 60'

MANOVRA	Feriale							TOTALE VEICOLI	TOTALEVEICOLI EQUIVALENTI
	7.45	8.45							
	Velocipedi	Ciclomotori e motocicli	Auto	Veic. Comm. Leggeri	Bus	Autocarri	Autoarticolati+Autotreni		
A - D	0	11	217	9	0	2	0	239	235
A - C	2	32	473	31	11	0	0	549	547
B - A	1	3	25	3	0	0	0	32	29
B - D	4	8	38	6	7	4	0	67	81
B - C	1	5	32	0	0	0	0	38	34
C - A	6	35	628	29	3	8	0	709	702
C - D	0	3	275	17	5	4	0	304	320
D - C	4	9	4	0	4	0	0	21	20
D - A	3	6	1	0	0	1	0	11	7
TOTALE	21	112	1693	95	30	19	0	1970	1975

MANOVRA	Feriale							TOTALE VEICOLI	TOTALEVEICOLI EQUIVALENTI
	12.00	13.00							
	Velocipedi	Ciclomotori e motocicli	Auto	Veic. Comm. Leggeri	Bus	Autocarri	Autoarticolati+Autotreni		
A - D	2	17	163	13	0	1	0	196	185
A - C	3	34	344	31	2	4	0	418	404
B - A	3	2	29	1	0	0	0	35	32
B - D	16	22	46	6	8	1	0	99	90
B - C	0	5	41	5	0	1	0	52	51
C - A	4	45	562	24	4	6	0	645	631
C - D	0	22	224	13	3	3	0	265	262
D - C	0	2	2	0	3	0	0	7	12
D - A	0	4	0	1	0	0	0	5	2
TOTALE	28	153	1411	94	20	16	0	1722	1669

MANOVRA	Feriale							TOTALE VEICOLI	TOTALEVEICOLI EQUIVALENTI
	17.45	18.45							
	Velocipedi	Ciclomotori e motocicli	Auto	Veic. Comm. Leggeri	Bus	Autocarri	Autoarticolati+Autotreni		
A - D	6	13	205	4	0	2	0	230	221
A - C	7	35	414	14	3	5	0	478	465
B - A	5	8	21	2	0	0	0	36	27
B - D	25	19	37	2	6	4	0	93	82
B - C	1	11	54	3	0	0	0	69	61
C - A	13	55	597	12	2	6	0	685	653
C - D	9	36	256	12	4	2	0	319	300
D - C	2	2	3	0	2	3	0	12	19
D - A	2	1	1	0	0	3	0	7	11
TOTALE	70	180	1588	49	17	25	0	1929	1839

Tabella 31: Flussi veicolari su bare 15'

Feriale		7.45		8.00					
MANOVRA								TOTALE VEICOLI	TOTALE VEICOLI EQUIVALENTI
	Velocipedi	Ciclomotori e motocicli	Auto	Veic. Comm. Leggeri	Bus	Autocarri	Autoarticolati+Autotreni		
A - D	0	8	200	4	0	0	0	212	206
A - C	4	24	420	44	12	0	0	504	508
B - A	4	0	36	8	0	0	0	48	45
B - D	12	8	44	0	12	0	0	76	86
B - C	4	4	20	0	0	0	0	28	22
C - A	4	44	744	24	4	4	0	824	806
C - D	0	8	288	36	4	0	0	336	338
D - C	8	12	0	0	4	0	0	24	18
D - A	4	8	4	0	0	0	0	16	8
TOTALE	40	116	1756	116	36	4	0	2068	2037

Feriale		8.00		8.15					
MANOVRA								TOTALE VEICOLI	TOTALE VEICOLI EQUIVALENTI
	Velocipedi	Ciclomotori e motocicli	Auto	Veic. Comm. Leggeri	Bus	Autocarri	Autoarticolati+Autotreni		
A - D	0	24	272	4	0	4	0	304	295
A - C	0	36	528	24	20	0	0	608	623
B - A	0	0	20	0	0	0	0	20	20
B - D	4	12	28	8	8	4	0	64	77
B - C	0	0	48	0	0	0	0	48	48
C - A	4	28	624	36	0	8	0	700	694
C - D	0	0	300	8	4	4	0	316	332
D - C	4	8	0	0	4	0	0	16	16
D - A	0	4	0	0	0	0	0	4	1
TOTALE	12	112	1820	80	36	20	0	2080	2106

Feriale		8.15		8.30					
MANOVRA								TOTALE VEICOLI	TOTALE VEICOLI EQUIVALENTI
	Velocipedi	Ciclomotori e motocicli	Auto	Veic. Comm. Leggeri	Bus	Autocarri	Autoarticolati+Autotreni		
A - D	0	0	208	12	0	0	0	220	220
A - C	4	28	404	36	8	0	0	480	474
B - A	0	12	28	0	0	0	0	40	32
B - D	0	8	44	8	4	8	0	72	90
B - C	0	4	40	0	0	0	0	44	41
C - A	12	52	612	28	4	4	0	712	683
C - D	0	4	252	20	8	8	0	292	321
D - C	0	12	12	0	4	0	0	28	28
D - A	4	8	0	0	0	4	0	16	16
TOTALE	20	128	1600	104	28	24	0	1904	1905

Feriale		8.30		8.45					
MANOVRA								TOTALE VEICOLI	TOTALE VEICOLI EQUIVALENTI
	Velocipedi	Ciclomotori e motocicli	Auto	Veic. Comm. Leggeri	Bus	Autocarri	Autoarticolati+Autotreni		
A - D	0	12	188	16	0	4	0	220	220
A - C	0	40	540	20	4	0	0	604	584
B - A	0	0	16	4	0	0	0	20	20
B - D	0	4	36	8	4	4	0	56	69
B - C	0	12	20	0	0	0	0	32	24
C - A	4	16	532	28	4	16	0	600	626
C - D	0	0	260	4	4	4	0	272	288
D - C	4	4	4	0	4	0	0	16	18
D - A	4	4	0	0	0	0	0	8	2
TOTALE	12	92	1596	80	20	28	0	1828	1851

Feriale		12.00		12.15					
MANOVRA								TOTALE VEICOLI	TOTALE VEICOLI EQUIVALENTI
	Velocipedi	Ciclomotori e motocicli	Auto	Veic. Comm. Leggeri	Bus	Autocarri	Autoarticolati+Autotreni		
A - D	0	20	80	16	0	0	0	116	102
A - C	4	32	336	24	0	0	0	396	371
B - A	0	0	12	0	0	0	0	12	12
B - D	8	20	32	8	8	4	0	80	84
B - C	0	4	44	8	0	4	0	60	65
C - A	8	32	456	36	4	4	0	540	528
C - D	0	16	204	16	0	4	0	240	237
D - C	0	0	0	0	4	0	0	4	12
D - A	0	8	0	4	0	0	0	12	6
TOTALE	20	132	1164	112	16	16	0	1460	1417

Feriale		12.15		12.30					
MANOVRA								TOTALE VEICOLI	TOTALE VEICOLI EQUIVALENTI
	Velocipedi	Ciclomotori e motocicli	Auto	Veic. Comm. Leggeri	Bus	Autocarri	Autoarticolati+Autotreni		
A - D	0	20	172	16	0	0	0	208	194
A - C	0	36	292	20	4	4	0	356	347
B - A	4	4	40	0	0	0	0	48	42
B - D	40	12	36	0	8	0	0	96	76
B - C	0	8	32	0	0	0	0	40	34
C - A	0	56	644	24	0	4	0	728	697
C - D	0	20	260	12	4	0	0	296	290
D - C	0	0	0	0	0	0	0	0	0
D - A	0	4	0	0	0	0	0	4	1
TOTALE	44	160	1476	72	16	8	0	1776	1681

Feriale 12.30 12.45

MANOVRA								TOTALE VEICOLI	TOTALEVEICOLI EQUIVALENTI
	Velocipedi	Ciclomotori e motocicli	Auto	Veic. Comm. Leggeri	Bus	Autocarri	Autoarticolati+Autotreni		
A - D	8	20	248	20	0	0	0	296	276
A - C	8	56	428	40	0	8	0	540	511
B - A	8	4	44	4	0	0	0	60	52
B - D	4	16	68	0	8	0	0	96	98
B - C	0	0	32	0	0	0	0	32	32
C - A	8	44	560	24	8	4	0	648	636
C - D	0	36	200	8	4	8	0	256	255
D - C	0	0	0	0	4	0	0	4	12
D - A	0	4	0	0	0	0	0	4	1
TOTALE	36	180	1580	96	24	20	0	1936	1873

Feriale 12.45 13.00

MANOVRA								TOTALE VEICOLI	TOTALEVEICOLI EQUIVALENTI
	Velocipedi	Ciclomotori e motocicli	Auto	Veic. Comm. Leggeri	Bus	Autocarri	Autoarticolati+Autotreni		
A - D	0	8	152	0	0	4	0	164	166
A - C	0	12	320	40	4	4	0	380	388
B - A	0	0	20	0	0	0	0	20	20
B - D	12	40	48	16	8	0	0	124	104
B - C	0	8	56	12	0	0	0	76	70
C - A	0	48	588	12	4	12	0	664	662
C - D	0	16	232	16	4	0	0	268	265
D - C	0	8	8	0	4	0	0	20	22
D - A	0	0	0	0	0	0	0	0	0
TOTALE	12	140	1424	96	24	20	0	1716	1697

Feriale 17.45 18.00

MANOVRA								TOTALE VEICOLI	TOTALEVEICOLI EQUIVALENTI
	Velocipedi	Ciclomotori e motocicli	Auto	Veic. Comm. Leggeri	Bus	Autocarri	Autoarticolati+Autotreni		
A - D	12	12	180	0	0	4	0	208	199
A - C	12	36	332	8	4	8	0	400	390
B - A	8	8	4	4	0	0	0	24	13
B - D	32	12	12	0	4	4	0	64	49
B - C	0	12	64	0	0	0	0	76	68
C - A	24	72	560	12	4	8	0	680	637
C - D	16	24	244	12	4	0	0	300	280
D - C	4	4	8	0	4	4	0	24	34
D - A	4	0	0	0	0	4	0	8	13
TOTALE	112	180	1404	36	20	32	0	1784	1683

Feriale 18.00 18.15

MANOVRA								TOTALE VEICOLI	TOTALEVEICOLI EQUIVALENTI
	Velocipedi	Ciclomotori e motocicli	Auto	Veic. Comm. Leggeri	Bus	Autocarri	Autoarticolati+Autotreni		
A - D	4	8	224	0	0	0	0	236	228
A - C	8	28	400	16	4	4	0	460	451
B - A	4	8	16	0	0	0	0	28	20
B - D	16	20	52	4	8	4	0	104	103
B - C	0	8	20	4	0	0	0	32	26
C - A	4	64	612	16	0	4	0	700	660
C - D	0	60	244	12	4	4	0	324	298
D - C	0	4	4	0	4	8	0	20	41
D - A	0	0	0	0	0	4	0	4	12
TOTALE	36	200	1572	52	20	28	0	1908	1839

Feriale 18.15 18.30

MANOVRA								TOTALE VEICOLI	TOTALEVEICOLI EQUIVALENTI
	Velocipedi	Ciclomotori e motocicli	Auto	Veic. Comm. Leggeri	Bus	Autocarri	Autoarticolati+Autotreni		
A - D	8	20	244	4	0	0	0	276	256
A - C	4	28	476	24	4	0	0	536	522
B - A	0	0	32	4	0	0	0	36	36
B - D	32	28	48	4	4	4	0	120	94
B - C	4	4	60	8	0	0	0	76	70
C - A	4	40	596	12	0	8	0	660	645
C - D	12	32	276	8	4	4	0	336	321
D - C	4	0	0	0	0	0	0	4	1
D - A	0	4	0	0	0	4	0	8	13
TOTALE	68	156	1732	64	12	20	0	2052	1958

Feriale 18.30 18.45

MANOVRA								TOTALE VEICOLI	TOTALEVEICOLI EQUIVALENTI
	Velocipedi	Ciclomotori e motocicli	Auto	Veic. Comm. Leggeri	Bus	Autocarri	Autoarticolati+Autotreni		
A - D	0	12	172	12	0	4	0	200	200
A - C	4	48	448	8	0	8	0	516	496
B - A	8	16	32	0	0	0	0	56	39
B - D	20	16	36	0	8	4	0	84	83
B - C	0	20	72	0	0	0	0	92	78
C - A	20	44	620	8	4	4	0	700	671
C - D	8	28	260	16	4	0	0	316	299
D - C	0	0	0	0	0	0	0	0	0
D - A	4	0	4	0	0	0	0	8	5
TOTALE	64	184	1644	44	16	20	0	1972	1871

Tabella 32: Conteggio bici e pedoni

Direzione	ID Braccio	Via	Bici	Bici	Bici	Bici	Pedoni	Pedoni	Pedoni	Pedoni
			7.45	8.00	8.15	8.30	7.45	8.00	8.15	8.30
Antiorario	A	Via Palma il vecchio	0	0	0	0	10	5	5	5
Orario	A	Via Palma il vecchio	0	0	0	0	16	12	10	12
Antiorario	B	Via Moroni (lato est)	0	0	0	0	4	10	8	9
Orario	B	Via Moroni (lato est)	0	0	0	0	5	9	9	10
Antiorario	C	Via Previtali	0	0	0	0	11	5	12	9
Orario	C	Via Previtali	0	0	0	0	9	6	2	4
Antiorario	D	Via Moroni (lato ovest)	0	0	0	0	7	10	7	15
Orario	D	Via Moroni (lato ovest)	0	0	0	0	2	12	6	5


Direzione	ID Braccio	Via	Bici	Bici	Bici	Bici	Pedoni	Pedoni	Pedoni	Pedoni
			12.00	12.15	12.30	12.45	12.00	12.15	12.30	12.45
Antiorario	A	Via Palma il vecchio	0	0	1	2	17	12	12	9
Orario	A	Via Palma il vecchio	0	0	0	1	9	3	3	16
Antiorario	B	Via Moroni (lato est)	0	0	0	0	14	10	12	12
Orario	B	Via Moroni (lato est)	0	0	0	0	4	7	10	9
Antiorario	C	Via Previtali	0	0	0	0	5	5	10	12
Orario	C	Via Previtali	0	0	0	0	10	11	8	10
Antiorario	D	Via Moroni (lato ovest)	0	0	0	0	2	2	7	10
Orario	D	Via Moroni (lato ovest)	0	0	0	0	2	4	4	5

Direzione	ID Braccio	Via	Bici	Bici	Bici	Bici	Pedoni	Pedoni	Pedoni	Pedoni
			17.45	18.00	18.15	18.30	17.45	18.00	18.15	18.30
Antiorario	A	Via Palma il vecchio	0	0	1	1	16	30	15	14
Orario	A	Via Palma il vecchio	0	1	2	0	15	11	10	8
Antiorario	B	Via Moroni (lato est)	0	0	0	1	23	10	16	15
Orario	B	Via Moroni (lato est)	0	0	0	1	3	4	11	7
Antiorario	C	Via Previtali	1	0	0	0	8	7	7	7
Orario	C	Via Previtali	0	0	0	0	12	9	13	18
Antiorario	D	Via Moroni (lato ovest)	0	0	0	0	9	5	5	4
Orario	D	Via Moroni (lato ovest)	0	0	0	0	6	12	8	11

Tabella 33: Flussi veicolari su bare 60'

1.11 Via S. Bernardino - Via Evaristo Baschenis - Via Previtali

ID Manovra	Da	A	Manovra
B - A	Via Baschenis	Via San Bernardino (lato nord)	Destra
B - D	Via Baschenis	Via Previtali	Dritto
C - B	Via San Bernardino (lato sud)	Via Baschenis	Destra
C - A	Via San Bernardino (lato sud)	Via San Bernardino (lato nord)	Dritto
C - D	Via San Bernardino (lato sud)	Via Previtali	Sinistra
D - B	Via Previtali	Via Baschenis	Dritto
D - A	Via Previtali	Via San Bernardino (lato nord)	Sinistra



MANOVRA	Feriale							TOTALE VEICOLI	TOTALEVEICOLI EQUIVALENTI
	7.45	8.45							
	Velocipedi	Ciclomotori e motocicli	Auto	Veic. Comm. Leggeri	Bus	Autocarri	Autoarticolati+Autotreni		
B - A	1	7	115	22	0	2	0	147	145
B - D	3	26	678	22	7	12	0	748	766
C - B	1	14	179	6	0	1	0	201	193
C - A	11	25	140	18	13	9	0	216	235
C - D	4	12	228	12	0	1	0	257	248
D - B	8	24	439	15	15	1	0	502	512
D - A	1	9	70	12	0	0	0	92	85
TOTALE	29	117	1849	107	35	26	0	2163	2184

MANOVRA	Feriale							TOTALE VEICOLI	TOTALEVEICOLI EQUIVALENTI
	12.00	13.00							
	Velocipedi	Ciclomotori e motocicli	Auto	Veic. Comm. Leggeri	Bus	Autocarri	Autoarticolati+Autotreni		
B - A	4	11	165	15	0	4	0	199	197
B - D	6	54	634	26	7	3	0	730	708
C - B	0	6	135	7	0	1	0	149	147
C - A	9	18	127	3	3	4	0	164	159
C - D	1	12	146	8	0	4	0	171	170
D - B	4	34	341	26	4	3	0	412	399
D - A	0	0	0	0	0	0	0	0	0
TOTALE	24	135	1548	85	14	19	0	1825	1780

MANOVRA	Feriale							TOTALE VEICOLI	TOTALEVEICOLI EQUIVALENTI
	17.45	18.45							
	Velocipedi	Ciclomotori e motocicli	Auto	Veic. Comm. Leggeri	Bus	Autocarri	Autoarticolati+Autotreni		
B - A	4	15	184	18	0	1	0	222	211
B - D	23	70	667	20	4	5	0	789	742
C - B	1	9	135	8	0	0	0	153	146
C - A	22	17	146	5	4	3	0	197	184
C - D	3	28	188	7	0	1	0	227	207
D - B	7	31	403	22	4	2	0	469	454
D - A	3	11	102	0	1	1	0	118	112
TOTALE	63	181	1825	80	13	13	0	2175	2056

Tabella 34: Flussi veicolari su bare 15'

Feriale		7.45		8.00					
MANOVRA								TOTALE VEICOLI	TOTALEVEICOLI EQUIVALENTI
	Velocipedi	Ciclomotori e motocicli	Auto	Veic. Comm. Leggeri	Bus	Autocarri	Autoarticolati+Autotreni		
B - A	0	4	100	24	0	4	0	132	137
B - D	4	24	752	36	8	8	0	832	844
C - B	0	20	216	0	0	0	0	236	222
C - A	12	28	108	24	8	16	0	196	216
C - D	4	24	240	16	0	0	0	284	264
D - B	4	28	400	28	16	0	0	476	486
D - A	0	8	44	16	0	0	0	68	62
TOTALE	24	136	1860	144	32	28	0	2224	2231

Feriale		8.00		8.15					
MANOVRA								TOTALE VEICOLI	TOTALEVEICOLI EQUIVALENTI
	Velocipedi	Ciclomotori e motocicli	Auto	Veic. Comm. Leggeri	Bus	Autocarri	Autoarticolati+Autotreni		
B - A	0	0	144	16	0	0	0	160	160
B - D	0	20	732	12	8	12	0	784	810
C - B	0	12	164	8	0	4	0	188	188
C - A	16	20	128	16	12	8	0	200	215
C - D	4	4	232	12	0	4	0	256	258
D - B	12	28	496	12	28	0	0	576	604
D - A	0	0	60	8	0	0	0	68	68
TOTALE	32	84	1956	84	48	28	0	2232	2303

Feriale		8.15		8.30					
MANOVRA								TOTALE VEICOLI	TOTALEVEICOLI EQUIVALENTI
	Velocipedi	Ciclomotori e motocicli	Auto	Veic. Comm. Leggeri	Bus	Autocarri	Autoarticolati+Autotreni		
B - A	0	8	92	12	0	0	0	112	106
B - D	4	40	620	32	4	12	0	712	713
C - B	4	16	200	4	0	0	0	224	210
C - A	8	20	148	16	16	4	0	212	232
C - D	8	16	244	0	0	0	0	268	251
D - B	12	20	392	4	8	4	0	440	442
D - A	0	8	76	20	0	0	0	104	98
TOTALE	36	128	1772	88	28	20	0	2072	2052

Feriale		8.30		8.45					
MANOVRA								TOTALE VEICOLI	TOTALEVEICOLI EQUIVALENTI
	Velocipedi	Ciclomotori e motocicli	Auto	Veic. Comm. Leggeri	Bus	Autocarri	Autoarticolati+Autotreni		
B - A	4	16	124	36	0	4	0	184	178
B - D	4	20	608	8	8	16	0	664	695
C - B	0	8	136	12	0	0	0	156	150
C - A	8	32	176	16	16	8	0	256	276
C - D	0	4	196	20	0	0	0	220	217
D - B	4	20	468	16	8	0	0	516	515
D - A	4	20	100	4	0	0	0	128	111
TOTALE	24	120	1808	112	32	28	0	2124	2142

Feriale		12.00		12.15					
MANOVRA								TOTALE VEICOLI	TOTALEVEICOLI EQUIVALENTI
	Velocipedi	Ciclomotori e motocicli	Auto	Veic. Comm. Leggeri	Bus	Autocarri	Autoarticolati+Autotreni		
B - A	0	16	164	20	0	8	0	208	213
B - D	8	24	580	40	8	0	0	660	654
C - B	0	0	116	0	0	4	0	120	128
C - A	0	16	120	0	0	0	0	136	125
C - D	0	16	124	24	0	4	0	168	165
D - B	4	16	344	24	0	4	0	392	386
D - A	0	0	0	0	0	0	0	0	0
TOTALE	12	88	1448	108	8	20	0	1684	1671

Feriale		12.15		12.30					
MANOVRA								TOTALE VEICOLI	TOTALEVEICOLI EQUIVALENTI
	Velocipedi	Ciclomotori e motocicli	Auto	Veic. Comm. Leggeri	Bus	Autocarri	Autoarticolati+Autotreni		
B - A	4	4	200	16	0	8	0	232	242
B - D	0	68	696	24	4	0	0	792	752
C - B	0	12	136	4	0	0	0	152	144
C - A	16	16	120	8	4	4	0	168	162
C - D	0	16	160	4	0	4	0	184	181
D - B	4	48	288	28	8	0	0	376	356
D - A	0	0	0	0	0	0	0	0	0
TOTALE	24	164	1600	84	16	16	0	1904	1837

Feriale		12.30		12.45					
MANOVRA								TOTALE VEICOLI	TOTALEVEICOLI EQUIVALENTI
	Velocipedi	Ciclomotori e motocicli	Auto	Veic. Comm. Leggeri	Bus	Autocarri	Autoarticolati+Autotreni		
B - A	0	16	164	16	0	0	0	196	185
B - D	4	84	608	20	12	8	0	736	714
C - B	0	8	140	16	0	0	0	164	158
C - A	4	12	164	4	4	12	0	200	221
C - D	0	4	140	0	0	0	0	144	141
D - B	8	52	420	28	4	4	0	516	490
D - A	0	0	0	0	0	0	0	0	0
TOTALE	16	176	1636	84	20	24	0	1956	1909

Feriale		12.45		13.00					
MANOVRA								TOTALE VEICOLI	TOTALEVEICOLI EQUIVALENTI
	Velocipedi	Ciclomotori e motocicli	Auto	Veic. Comm. Leggeri	Bus	Autocarri	Autoarticolati+Autotreni		
B - A	12	8	132	8	0	0	0	160	146
B - D	12	40	652	20	4	4	0	732	712
C - B	0	4	148	8	0	0	0	160	157
C - A	16	28	104	0	4	0	0	152	129
C - D	4	12	160	4	0	8	0	188	193
D - B	0	20	312	24	4	4	0	364	366
D - A	0	0	0	0	0	0	0	0	0
TOTALE	44	112	1508	64	12	16	0	1756	1703

Feriale **17.45** **18.00**

MANOVRA								TOTALE VEICOLI	TOTALEVEICOLI EQUIVALENTI
	Velocipedi	Ciclomotori e motocicli	Auto	Veic. Comm. Leggeri	Bus	Autocarri	Autoarticolati+Autotreni		
B - A	4	24	160	12	0	0	0	200	180
B - D	36	92	676	28	0	8	0	840	766
C - B	4	20	112	20	0	0	0	156	139
C - A	40	20	116	4	8	0	0	188	162
C - D	4	20	156	4	0	4	0	188	179
D - B	8	16	364	12	4	4	0	408	407
D - A	4	4	104	0	0	4	0	116	118
TOTALE	100	196	1688	80	12	20	0	2096	1951

Feriale **18.15** **18.30**

MANOVRA								TOTALE VEICOLI	TOTALEVEICOLI EQUIVALENTI
	Velocipedi	Ciclomotori e motocicli	Auto	Veic. Comm. Leggeri	Bus	Autocarri	Autoarticolati+Autotreni		
B - A	8	4	204	32	0	0	0	248	240
B - D	16	64	692	12	4	4	0	792	752
C - B	0	4	144	0	0	0	0	148	145
C - A	32	20	164	12	4	4	0	236	216
C - D	4	20	216	4	0	0	0	244	227
D - B	12	16	500	32	4	0	0	564	552
D - A	4	8	64	0	0	0	0	76	68
TOTALE	76	136	1984	92	12	8	0	2308	2200

Feriale **18.00** **18.15**

MANOVRA								TOTALE VEICOLI	TOTALEVEICOLI EQUIVALENTI
	Velocipedi	Ciclomotori e motocicli	Auto	Veic. Comm. Leggeri	Bus	Autocarri	Autoarticolati+Autotreni		
B - A	0	12	184	8	0	4	0	208	208
B - D	12	68	652	28	4	4	0	768	728
C - B	0	8	124	12	0	0	0	144	138
C - A	12	12	156	4	0	8	0	192	191
C - D	0	52	176	8	0	0	0	236	200
D - B	0	52	308	32	8	0	0	400	380
D - A	4	8	100	0	0	0	0	112	104
TOTALE	28	212	1700	92	12	16	0	2060	1949

Feriale **18.30** **18.45**

MANOVRA								TOTALE VEICOLI	TOTALEVEICOLI EQUIVALENTI
	Velocipedi	Ciclomotori e motocicli	Auto	Veic. Comm. Leggeri	Bus	Autocarri	Autoarticolati+Autotreni		
B - A	4	20	188	20	0	0	0	232	215
B - D	28	56	648	12	8	4	0	756	721
C - B	0	4	160	0	0	0	0	164	161
C - A	4	16	148	0	4	0	0	172	166
C - D	4	20	204	12	0	0	0	240	223
D - B	8	40	440	12	0	4	0	504	478
D - A	0	24	140	0	4	0	0	168	159
TOTALE	48	180	1928	56	16	8	0	2236	2123

Tabella 35: Conteggio bici e pedoni

Direzione	ID Braccio	Via	Bici	Bici	Bici	Bici	Pedoni	Pedoni	Pedoni	Pedoni
			7.45	8.00	8.15	8.30	7.45	8.00	8.15	8.30
Antiorario	A	Via San Bernardino (lato nord)	0	0	0	0	3	3	1	1
Orario	A	Via San Bernardino (lato nord)	0	0	0	0	7	11	4	12
Antiorario	B	Via Baschenis	0	0	0	0	14	14	24	22
Orario	B	Via Baschenis	0	0	0	0	9	21	19	15
Antiorario	C	Via San Bernardino (lato sud)	0	0	0	0	12	9	15	19
Orario	C	Via San Bernardino (lato sud)	0	0	0	0	5	18	10	9
Antiorario	D	Via Previtali	0	0	0	0	4	8	13	13
Orario	D	Via Previtali	0	0	0	0	9	6	17	8

Direzione	ID Braccio	Via	Bici	Bici	Bici	Bici	Pedoni	Pedoni	Pedoni	Pedoni
			12.00	12.15	12.30	12.45	12.00	12.15	12.30	12.45
Antiorario	A	Via San Bernardino (lato nord)	1	0	0	0	7	7	11	18
Orario	A	Via San Bernardino (lato nord)	0	0	1	0	5	2	10	9
Antiorario	B	Via Baschenis	0	0	0	0	30	25	12	28
Orario	B	Via Baschenis	0	0	0	0	35	43	34	32
Antiorario	C	Via San Bernardino (lato sud)	0	0	0	0	15	14	5	17
Orario	C	Via San Bernardino (lato sud)	0	0	0	0	17	46	16	14
Antiorario	D	Via Previtali	0	0	0	0	27	23	17	17
Orario	D	Via Previtali	0	0	1	0	21	19	19	32

Direzione	ID Braccio	Via	Bici	Bici	Bici	Bici	Pedoni	Pedoni	Pedoni	Pedoni
			17.45	18.00	18.15	18.30	17.45	18.00	18.15	18.30
Antiorario	A	Via San Bernardino (lato nord)	0	0	0	0	6	11	6	10
Orario	A	Via San Bernardino (lato nord)	0	1	0	0	2	8	4	4
Antiorario	B	Via Baschenis	0	0	0	0	19	40	28	31
Orario	B	Via Baschenis	0	0	0	0	29	21	31	20
Antiorario	C	Via San Bernardino (lato sud)	0	0	0	0	10	1	0	1
Orario	C	Via San Bernardino (lato sud)	0	0	0	0	3	2	1	0
Antiorario	D	Via Previtali	0	0	0	0	25	27	19	12
Orario	D	Via Previtali	0	0	0	0	27	26	17	15

1.12 Via Don Luigi Palazzolo - Via Averisto Baschenis

ID Manovra	Da	A	Manovra
A - C	Via Palazzolo	Via Baschenis (lato ovest)	Destra
A - B	Via Palazzolo	Via Baschenis (lato est)	Destra
B - A	Via Baschenis (lato est)	Via Palazzolo	Dritto
B - C	Via Baschenis (lato est)	Via Baschenis (lato ovest)	Sinistra
C - B	Via Baschenis (lato ovest)	Via Baschenis (lato est)	Inversione
C - A	Via Baschenis (lato ovest)	Via Palazzolo	Destra

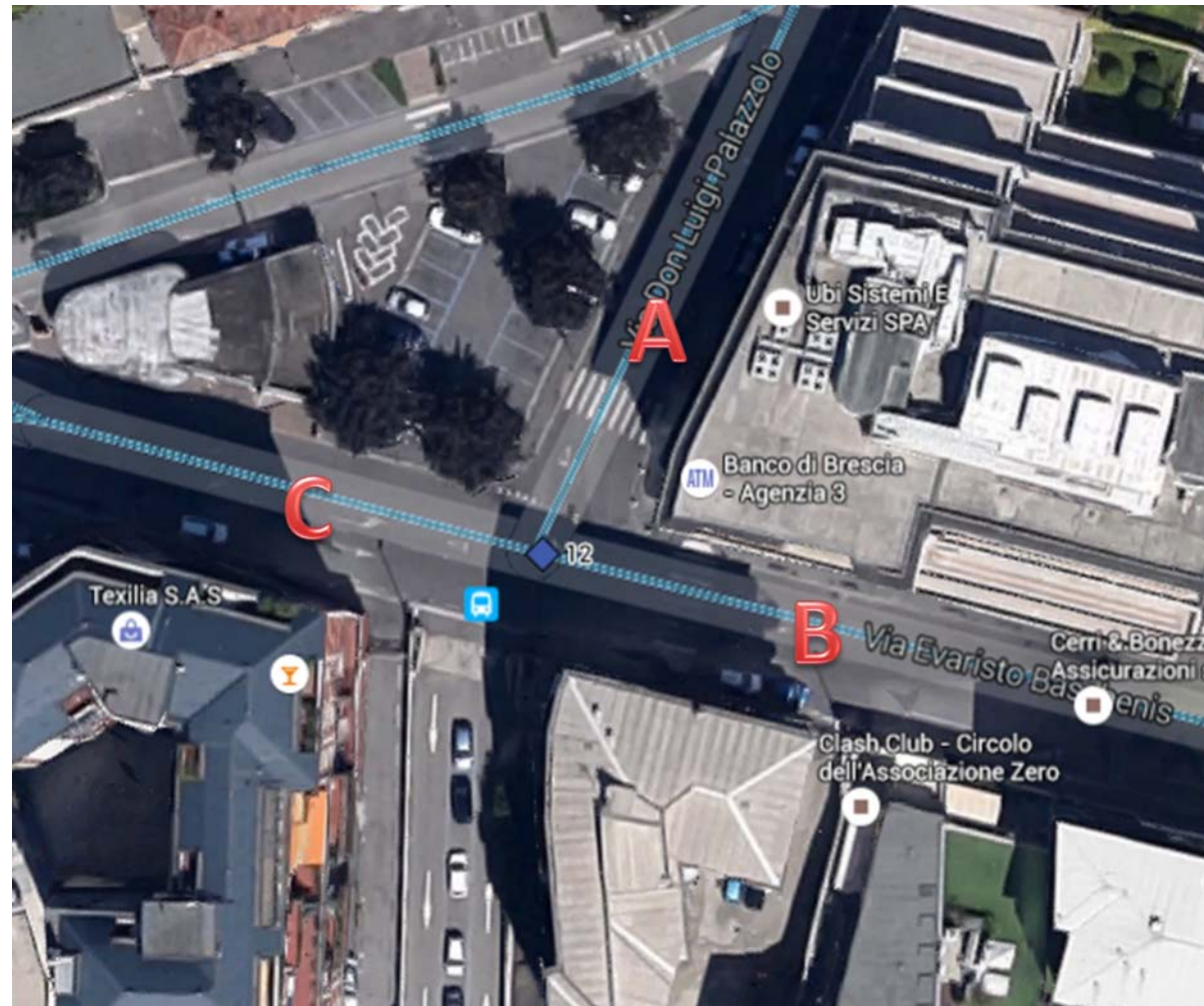


Tabella 36: Flussi veicolari su bare 60'

MANOVRA	Feriale							TOTALE VEICOLI	TOTALEVEICOLI EQUIVALENTI
	7.45	8.45							
	Velocipedi	Ciclomotori e motocicli	Auto	Veic. Comm. Leggeri	Bus	Autocarri	Autoarticolati+Autotreni		
A - C	0	1	10	0	0	0	0	11	10
A - B	0	5	80	2	0	2	0	89	90
B - A	2	9	62	4	0	0	0	77	69
B - C	3	25	362	18	8	11	1	428	448
C - B	2	21	386	13	15	0	0	437	451
C - A	2	28	211	9	1	1	0	252	235
TOTALE	9	89	1111	46	24	14	1	1294	1303

MANOVRA	Feriale							TOTALE VEICOLI	TOTALEVEICOLI EQUIVALENTI
	12.00	13.00							
	Velocipedi	Ciclomotori e motocicli	Auto	Veic. Comm. Leggeri	Bus	Autocarri	Autoarticolati+Autotreni		
A - C	0	1	7	2	0	1	0	11	12
A - B	2	16	111	8	0	1	0	138	127
B - A	0	7	44	6	0	1	0	58	55
B - C	6	30	392	8	6	4	1	447	444
C - B	0	35	356	27	4	6	0	428	424
C - A	3	5	132	6	0	1	0	147	143
TOTALE	11	94	1042	57	10	14	1	1229	1205

MANOVRA	Feriale							TOTALE VEICOLI	TOTALEVEICOLI EQUIVALENTI
	17.45	18.45							
	Velocipedi	Ciclomotori e motocicli	Auto	Veic. Comm. Leggeri	Bus	Autocarri	Autoarticolati+Autotreni		
A - C	0	0	15	0	0	0	0	15	15
A - B	2	20	116	8	1	0	0	147	134
B - A	0	4	46	1	0	0	0	51	48
B - C	12	33	370	13	5	3	0	436	421
C - B	7	45	393	17	4	4	0	470	450
C - A	6	13	141	10	0	0	0	170	157
TOTALE	27	115	1081	49	10	7	0	1289	1225

Tabella 37: Flussi veicolari su bare 15'

Feriale		7.45		8.00					
MANOVRA								TOTALE VEICOLI	TOTALEVEICOLI EQUIVALENTI
	Velocipedi	Ciclomotori e motocicli	Auto	Veic. Comm. Leggeri	Bus	Autocarri	Autoarticolati+Autotreni		
A - C	0	0	20	0	0	0	0	20	20
A - B	0	0	68	0	0	4	0	72	80
B - A	4	8	76	4	0	0	0	92	84
B - C	4	20	384	20	8	16	0	452	483
C - B	4	20	328	12	16	0	0	380	395
C - A	4	36	292	16	0	0	0	348	320
TOTALE	16	84	1168	52	24	20	0	1364	1382

Feriale		8.00		8.15					
MANOVRA								TOTALE VEICOLI	TOTALEVEICOLI EQUIVALENTI
	Velocipedi	Ciclomotori e motocicli	Auto	Veic. Comm. Leggeri	Bus	Autocarri	Autoarticolati+Autotreni		
A - C	0	0	8	0	0	0	0	8	8
A - B	0	8	84	8	0	0	0	100	94
B - A	4	8	76	0	0	0	0	88	80
B - C	0	16	352	20	8	12	0	408	437
C - B	0	24	412	20	24	0	0	480	511
C - A	0	32	204	8	0	4	0	248	234
TOTALE	4	88	1136	56	32	16	0	1332	1364

Feriale		8.15		8.30					
MANOVRA								TOTALE VEICOLI	TOTALEVEICOLI EQUIVALENTI
	Velocipedi	Ciclomotori e motocicli	Auto	Veic. Comm. Leggeri	Bus	Autocarri	Autoarticolati+Autotreni		
A - C	0	0	0	0	0	0	0	0	0
A - B	0	4	76	0	0	4	0	84	89
B - A	0	12	56	8	0	0	0	76	68
B - C	4	36	328	20	8	8	0	404	408
C - B	4	16	364	12	12	0	0	408	418
C - A	0	28	196	4	0	0	0	228	208
TOTALE	8	96	1020	44	20	12	0	1200	1191

Feriale		8.30		8.45					
MANOVRA								TOTALE VEICOLI	TOTALEVEICOLI EQUIVALENTI
	Velocipedi	Ciclomotori e motocicli	Auto	Veic. Comm. Leggeri	Bus	Autocarri	Autoarticolati+Autotreni		
A - C	0	4	12	0	0	0	0	16	13
A - B	0	8	92	0	0	0	0	100	94
B - A	0	8	40	4	0	0	0	52	46
B - C	4	28	384	12	8	8	4	448	466
C - B	0	24	440	8	8	0	0	480	479
C - A	4	16	152	8	4	0	0	184	178
TOTALE	8	88	1120	32	20	8	4	1280	1276

Feriale		12.00		12.15					
MANOVRA								TOTALE VEICOLI	TOTALEVEICOLI EQUIVALENTI
	Velocipedi	Ciclomotori e motocicli	Auto	Veic. Comm. Leggeri	Bus	Autocarri	Autoarticolati+Autotreni		
A - C	0	0	8	0	0	0	0	8	8
A - B	0	16	148	8	0	4	0	176	173
B - A	0	0	52	4	0	4	0	60	68
B - C	4	24	344	4	8	4	0	388	392
C - B	0	12	368	24	0	0	0	404	396
C - A	4	0	104	4	0	4	0	116	121
TOTALE	8	52	1024	44	8	16	0	1152	1158

Feriale		12.15		12.30					
MANOVRA								TOTALE VEICOLI	TOTALEVEICOLI EQUIVALENTI
	Velocipedi	Ciclomotori e motocicli	Auto	Veic. Comm. Leggeri	Bus	Autocarri	Autoarticolati+Autotreni		
A - C	0	0	4	0	0	0	0	4	4
A - B	0	28	104	8	0	0	0	140	120
B - A	0	4	36	12	0	0	0	52	49
B - C	4	40	448	8	4	4	0	508	493
C - B	0	40	296	24	4	0	0	364	344
C - A	4	4	116	8	0	0	0	132	126
TOTALE	8	116	1004	60	8	4	0	1200	1136

Feriale		12.30		12.45					
MANOVRA								TOTALE VEICOLI	TOTALEVEICOLI EQUIVALENTI
	Velocipedi	Ciclomotori e motocicli	Auto	Veic. Comm. Leggeri	Bus	Autocarri	Autoarticolati+Autotreni		
A - C	0	4	8	0	0	4	0	16	21
A - B	0	16	88	12	0	0	0	116	105
B - A	0	12	48	0	0	0	0	60	52
B - C	4	28	388	12	12	4	0	448	458
C - B	0	72	444	24	4	16	0	560	550
C - A	4	12	144	8	0	0	0	168	157
TOTALE	8	144	1120	56	16	24	0	1368	1343

Feriale		12.45		13.00					
MANOVRA								TOTALE VEICOLI	TOTALEVEICOLI EQUIVALENTI
	Velocipedi	Ciclomotori e motocicli	Auto	Veic. Comm. Leggeri	Bus	Autocarri	Autoarticolati+Autotreni		
A - C	0	0	8	8	0	0	0	16	16
A - B	8	4	104	4	0	0	0	120	112
B - A	0	12	40	8	0	0	0	60	52
B - C	12	28	388	8	0	4	4	444	432
C - B	0	16	316	36	8	8	0	384	405
C - A	0	4	164	4	0	0	0	172	169
TOTALE	20	64	1020	68	8	12	4	1196	1186

Feriale **17.45** **18.00**

MANOVRA								TOTALE VEICOLI	TOTALEVEICOLI EQUIVALENTI
	Velocipedi	Ciclomotori e motocicli	Auto	Veic. Comm. Leggeri	Bus	Autocarri	Autoarticolati+Autotreni		
A - C	0	0	12	0	0	0	0	12	12
A - B	0	44	124	4	0	0	0	172	141
B - A	0	4	44	4	0	0	0	52	49
B - C	12	56	396	28	4	4	0	500	468
C - B	12	40	328	4	4	8	0	396	384
C - A	12	16	136	16	0	0	0	180	160
TOTALE	36	160	1040	56	8	12	0	1312	1214

Feriale **18.15** **18.30**

MANOVRA								TOTALE VEICOLI	TOTALEVEICOLI EQUIVALENTI
	Velocipedi	Ciclomotori e motocicli	Auto	Veic. Comm. Leggeri	Bus	Autocarri	Autoarticolati+Autotreni		
A - C	0	0	12	0	0	0	0	12	12
A - B	4	12	108	16	0	0	0	140	129
B - A	0	8	40	0	0	0	0	48	42
B - C	0	24	384	0	4	0	0	412	403
C - B	8	28	440	32	4	0	0	512	495
C - A	12	12	160	4	0	0	0	188	171
TOTALE	24	84	1144	52	8	0	0	1312	1252

Feriale **18.00** **18.15**

MANOVRA								TOTALE VEICOLI	TOTALEVEICOLI EQUIVALENTI
	Velocipedi	Ciclomotori e motocicli	Auto	Veic. Comm. Leggeri	Bus	Autocarri	Autoarticolati+Autotreni		
A - C	0	0	24	0	0	0	0	24	24
A - B	0	12	144	8	0	0	0	164	156
B - A	0	0	44	0	0	0	0	44	44
B - C	8	24	352	20	4	4	0	412	406
C - B	4	60	328	20	8	4	0	424	403
C - A	0	4	108	20	0	0	0	132	129
TOTALE	12	100	1000	68	12	8	0	1200	1162

Feriale **18.30** **18.45**

MANOVRA								TOTALE VEICOLI	TOTALEVEICOLI EQUIVALENTI
	Velocipedi	Ciclomotori e motocicli	Auto	Veic. Comm. Leggeri	Bus	Autocarri	Autoarticolati+Autotreni		
A - C	0	0	12	0	0	0	0	12	12
A - B	4	12	88	4	4	0	0	112	109
B - A	0	4	56	0	0	0	0	60	57
B - C	28	28	348	4	8	4	0	420	405
C - B	4	52	476	12	0	4	0	548	517
C - A	0	20	160	0	0	0	0	180	166
TOTALE	36	116	1140	20	12	8	0	1332	1266

Tabella 38: Conteggio bici e pedoni

Direzione	ID Braccio	Via	Bici	Bici	Bici	Bici	Pedoni	Pedoni	Pedoni	Pedoni
			7.45	8.00	8.15	8.30	7.45	8.00	8.15	8.30
Antiorario	A	Via Palazzolo	0	0	0	0	6	10	3	4
Orario	A	Via Palazzolo	0	0	0	0	8	16	34	23
Antiorario	B	Via Baschenis (lato est)	0	0	0	0	32	39	26	20
Orario	B	Via Baschenis (lato est)	0	0	0	0	16	16	12	13
Antiorario	C	Via Baschenis (lato ovest)	0	0	0	0	0	0	0	0
Orario	C	Via Baschenis (lato ovest)	0	0	0	0	0	0	0	0

Direzione	ID Braccio	Via	Bici	Bici	Bici	Bici	Pedoni	Pedoni	Pedoni	Pedoni
			12.00	12.15	12.30	12.45	12.00	12.15	12.30	12.45
Antiorario	A	Via Palazzolo	0	0	0	0	5	9	4	29
Orario	A	Via Palazzolo	0	0	0	0	3	5	11	18
Antiorario	B	Via Baschenis (lato est)	0	0	0	0	5	4	11	31
Orario	B	Via Baschenis (lato est)	0	0	0	0	5	11	22	9
Antiorario	C	Via Baschenis (lato ovest)	0	0	0	0	2	0	0	0
Orario	C	Via Baschenis (lato ovest)	0	0	0	0	1	0	0	0

Direzione	ID Braccio	Via	Bici	Bici	Bici	Bici	Pedoni	Pedoni	Pedoni	Pedoni
			17.45	18.00	18.15	18.30	17.45	18.00	18.15	18.30
Antiorario	A	Via Palazzolo	0	0	0	0	12	20	14	13
Orario	A	Via Palazzolo	1	0	0	0	7	3	5	7
Antiorario	B	Via Baschenis (lato est)	0	0	0	0	12	9	11	9
Orario	B	Via Baschenis (lato est)	0	0	0	0	12	23	15	13
Antiorario	C	Via Baschenis (lato ovest)	0	0	0	0	0	0	0	4
Orario	C	Via Baschenis (lato ovest)	0	0	0	0	1	0	0	4

1.13 Via Silvio Spaventa - Via Giacomo Quarenghi - Via Don Luigi Palazzolo

ID Manovra	Da	A	Manovra
A - C	Via Spaventa	Via Palazzolo	Dritto
A - B	Via Spaventa	Via Quarenghi (lato est)	Sinistra
C - B	Via Palazzolo	Via Quarenghi (lato est)	Destra
D - C	Via Quarenghi (lato ovest)	Via Palazzolo	Destra
D - B	Via Quarenghi (lato ovest)	Via Quarenghi (lato est)	Dritto

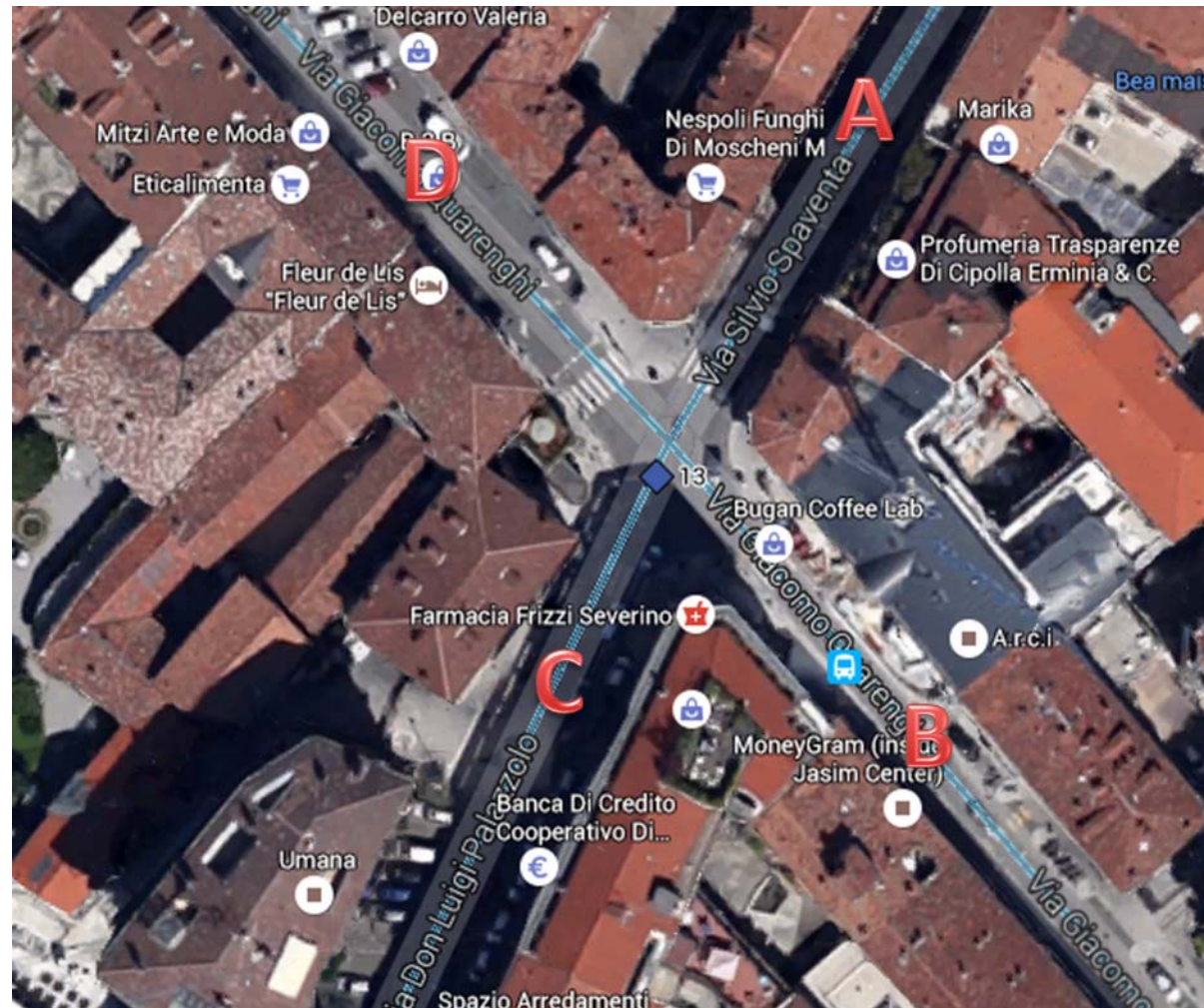


Tabella 39: Flussi veicolari su bare 60'

MANOVRA	Feriale							TOTALE VEICOLI	TOTALEVEICOLI EQUIVALENTI
	7.45	8.45							
	Velocipedi	Ciclomotori e motocicli	Auto	Veic. Comm. Leggeri	Bus	Autocarri	Autoarticolati+Autotreni		
A - C	3	36	495	18	0	4	0	556	537
A - B	1	10	154	11	1	5	0	182	186
C - B	0	7	219	6	0	6	0	238	245
D - C	1	3	27	5	0	2	0	38	39
D - B	5	2	35	4	12	1	0	59	80
TOTALE	10	58	930	44	13	18	0	1073	1087

MANOVRA	Feriale							TOTALE VEICOLI	TOTALEVEICOLI EQUIVALENTI
	12.00	13.00							
	Velocipedi	Ciclomotori e motocicli	Auto	Veic. Comm. Leggeri	Bus	Autocarri	Autoarticolati+Autotreni		
A - C	2	27	367	24	0	6	0	426	418
A - B	3	6	159	11	1	1	0	181	179
C - B	1	6	88	11	0	1	0	107	104
D - C	0	2	51	7	0	2	0	62	65
D - B	3	5	46	4	9	1	0	68	82
TOTALE	9	46	711	57	10	11	0	844	848

MANOVRA	Feriale							TOTALE VEICOLI	TOTALEVEICOLI EQUIVALENTI
	17.45	18.45							
	Velocipedi	Ciclomotori e motocicli	Auto	Veic. Comm. Leggeri	Bus	Autocarri	Autoarticolati+Autotreni		
A - C	1	24	475	17	1	0	0	518	503
A - B	3	14	201	11	0	0	0	229	217
C - B	1	8	116	5	0	0	0	130	124
D - C	3	0	49	3	0	0	0	55	53
D - B	5	5	32	4	8	0	0	54	63
TOTALE	13	51	873	40	9	0	0	986	960

Tabella 40: Flussi veicolari su bare 15'

Feriale		7.45		8.00				TOTALE VEICOLI	TOTALE VEICOLI EQUIVALENTI
MANOVRA	Velocipedi	Ciclomotori e motocicli	Auto	Veic. Comm. Leggeri	Bus	Autocarri	Autoarticolati+Autotreni		
A - C	4	28	472	28	0	4	0	536	522
A - B	0	8	132	8	0	4	0	152	154
C - B	0	8	136	8	0	4	0	156	158
D - C	0	4	52	16	0	4	0	76	81
D - B	12	0	24	0	16	0	0	52	76
TOTALE	16	48	816	60	16	16	0	972	991

Feriale		8.00		8.15				TOTALE VEICOLI	TOTALE VEICOLI EQUIVALENTI
MANOVRA	Velocipedi	Ciclomotori e motocicli	Auto	Veic. Comm. Leggeri	Bus	Autocarri	Autoarticolati+Autotreni		
A - C	0	56	608	8	0	8	0	680	657
A - B	0	20	140	20	4	4	0	188	190
C - B	0	4	336	0	0	8	0	348	361
D - C	0	8	24	0	0	0	0	32	26
D - B	0	0	24	8	8	4	0	44	68
TOTALE	0	88	1132	36	12	24	0	1292	1302

Feriale		8.15		8.30				TOTALE VEICOLI	TOTALE VEICOLI EQUIVALENTI
MANOVRA	Velocipedi	Ciclomotori e motocicli	Auto	Veic. Comm. Leggeri	Bus	Autocarri	Autoarticolati+Autotreni		
A - C	8	36	440	24	0	0	0	508	477
A - B	0	12	140	8	0	4	0	164	164
C - B	0	12	196	4	0	4	0	216	216
D - C	0	0	12	4	0	4	0	20	28
D - B	8	4	52	4	12	0	0	80	96
TOTALE	16	64	840	44	12	12	0	988	981

Feriale		8.30		8.45				TOTALE VEICOLI	TOTALE VEICOLI EQUIVALENTI
MANOVRA	Velocipedi	Ciclomotori e motocicli	Auto	Veic. Comm. Leggeri	Bus	Autocarri	Autoarticolati+Autotreni		
A - C	0	24	460	12	0	4	0	500	491
A - B	4	0	204	8	0	8	0	224	237
C - B	0	4	208	12	0	8	0	232	245
D - C	4	0	20	0	0	0	0	24	21
D - B	0	4	40	4	12	0	0	60	81
TOTALE	8	32	932	36	12	20	0	1040	1075

Feriale		12.00		12.15				TOTALE VEICOLI	TOTALE VEICOLI EQUIVALENTI
MANOVRA	Velocipedi	Ciclomotori e motocicli	Auto	Veic. Comm. Leggeri	Bus	Autocarri	Autoarticolati+Autotreni		
A - C	0	32	364	24	0	4	0	424	410
A - B	4	4	180	4	0	4	0	196	198
C - B	0	8	120	12	0	0	0	140	134
D - C	0	4	40	16	0	0	0	60	57
D - B	0	8	20	12	8	0	0	48	58
TOTALE	4	56	724	68	8	8	0	868	857

Feriale		12.15		12.30				TOTALE VEICOLI	TOTALE VEICOLI EQUIVALENTI
MANOVRA	Velocipedi	Ciclomotori e motocicli	Auto	Veic. Comm. Leggeri	Bus	Autocarri	Autoarticolati+Autotreni		
A - C	0	16	416	24	0	8	0	464	469
A - B	4	4	120	16	0	0	0	144	138
C - B	4	4	44	20	0	4	0	76	78
D - C	0	0	56	8	0	0	0	64	64
D - B	0	4	32	0	8	4	0	48	69
TOTALE	8	28	668	68	8	16	0	796	818

Feriale		12.30		12.45				TOTALE VEICOLI	TOTALE VEICOLI EQUIVALENTI
MANOVRA	Velocipedi	Ciclomotori e motocicli	Auto	Veic. Comm. Leggeri	Bus	Autocarri	Autoarticolati+Autotreni		
A - C	4	40	372	32	0	8	0	456	441
A - B	4	12	160	12	4	0	0	192	189
C - B	0	8	104	0	0	0	0	112	106
D - C	0	0	72	4	0	4	0	80	88
D - B	8	0	80	4	12	0	0	104	122
TOTALE	16	60	788	52	16	12	0	944	946

Feriale		12.45		13.00				TOTALE VEICOLI	TOTALE VEICOLI EQUIVALENTI
MANOVRA	Velocipedi	Ciclomotori e motocicli	Auto	Veic. Comm. Leggeri	Bus	Autocarri	Autoarticolati+Autotreni		
A - C	4	20	316	16	0	4	0	360	351
A - B	0	4	176	12	0	0	0	192	189
C - B	0	4	84	12	0	0	0	100	97
D - C	0	4	36	0	0	4	0	44	49
D - B	4	8	52	0	8	0	0	72	80
TOTALE	8	40	664	40	8	8	0	768	766

Feriale 17.45 18.00

MANOVRA								TOTALE VEICOLI	TOTALEVEICOLI EQUIVALENTI
	Velocipedi	Ciclomotori e motocicli	Auto	Veic. Comm. Leggeri	Bus	Autocarri	Autoarticolati+Autotreni		
A - C	0	12	464	24	0	0	0	500	492
A - B	8	12	188	4	0	0	0	212	198
C - B	0	0	116	4	0	0	0	120	120
D - C	0	0	48	4	0	0	0	52	52
D - B	0	16	36	4	8	0	0	64	69
TOTALE	8	40	852	40	8	0	0	948	931

Feriale 18.15 18.30

MANOVRA								TOTALE VEICOLI	TOTALEVEICOLI EQUIVALENTI
	Velocipedi	Ciclomotori e motocicli	Auto	Veic. Comm. Leggeri	Bus	Autocarri	Autoarticolati+Autotreni		
A - C	4	12	396	16	4	0	0	432	429
A - B	4	16	168	16	0	0	0	204	190
C - B	0	8	120	16	0	0	0	144	138
D - C	4	0	40	0	0	0	0	44	41
D - B	4	4	52	4	8	0	0	72	82
TOTALE	16	40	776	52	12	0	0	896	880

Feriale 18.00 18.15

MANOVRA								TOTALE VEICOLI	TOTALEVEICOLI EQUIVALENTI
	Velocipedi	Ciclomotori e motocicli	Auto	Veic. Comm. Leggeri	Bus	Autocarri	Autoarticolati+Autotreni		
A - C	0	40	456	20	0	0	0	516	488
A - B	0	8	228	8	0	0	0	244	238
C - B	4	12	104	0	0	0	0	120	109
D - C	4	0	52	4	0	0	0	60	57
D - B	12	0	20	0	12	0	0	44	60
TOTALE	20	60	860	32	12	0	0	984	952

Feriale 18.30 18.45

MANOVRA								TOTALE VEICOLI	TOTALEVEICOLI EQUIVALENTI
	Velocipedi	Ciclomotori e motocicli	Auto	Veic. Comm. Leggeri	Bus	Autocarri	Autoarticolati+Autotreni		
A - C	0	32	584	8	0	0	0	624	602
A - B	0	20	220	16	0	0	0	256	242
C - B	0	12	124	0	0	0	0	136	128
D - C	4	0	56	4	0	0	0	64	61
D - B	4	0	20	8	4	0	0	36	41
TOTALE	8	64	1004	36	4	0	0	1116	1074

Tabella 41: Conteggio bici e pedoni

Direzione	ID Braccio	Via	Bici	Bici	Bici	Bici	Pedoni	Pedoni	Pedoni	Pedoni
			7.45	8.00	8.15	8.30	7.45	8.00	8.15	8.30
Antiorario	A	Via Spaventa	0	0	0	0	6	11	9	17
Orario	A	Via Spaventa	0	0	0	0	7	9	14	8
Antiorario	B	Via Quarenghi (lato est)	0	0	0	0	15	17	23	22
Orario	B	Via Quarenghi (lato est)	0	0	0	0	14	11	16	17
Antiorario	C	Via Palazzolo	1	0	0	0	12	17	9	17
Orario	C	Via Palazzolo	0	0	0	0	10	24	19	13
Antiorario	D	Via Quarenghi (lato ovest)	0	0	0	0	9	12	16	16
Orario	D	Via Quarenghi (lato ovest)	0	0	0	1	14	17	20	19

Direzione	ID Braccio	Via	Bici	Bici	Bici	Bici	Pedoni	Pedoni	Pedoni	Pedoni
			12.00	12.15	12.30	12.45	12.00	12.15	12.30	12.45
Antiorario	A	Via Spaventa	0	0	0	0	16	11	13	18
Orario	A	Via Spaventa	0	0	0	0	21	15	17	12
Antiorario	B	Via Quarenghi (lato est)	0	0	0	0	13	17	22	20
Orario	B	Via Quarenghi (lato est)	0	0	0	0	10	17	18	16
Antiorario	C	Via Palazzolo	0	0	1	0	22	16	27	16
Orario	C	Via Palazzolo	0	0	0	0	22	17	23	31
Antiorario	D	Via Quarenghi (lato ovest)	0	0	0	0	17	14	16	17
Orario	D	Via Quarenghi (lato ovest)	0	0	0	0	16	16	15	30

Direzione	ID Braccio	Via	Bici	Bici	Bici	Bici	Pedoni	Pedoni	Pedoni	Pedoni
			17.45	18.00	18.15	18.30	17.45	18.00	18.15	18.30
Antiorario	A	Via Spaventa	0	0	0	0	20	15	21	10
Orario	A	Via Spaventa	0	1	0	0	19	15	22	16
Antiorario	B	Via Quarenghi (lato est)	0	0	0	0	17	26	31	29
Orario	B	Via Quarenghi (lato est)	0	0	0	0	10	32	28	24
Antiorario	C	Via Palazzolo	0	0	0	0	40	34	27	29
Orario	C	Via Palazzolo	0	0	1	0	28	17	30	18
Antiorario	D	Via Quarenghi (lato ovest)	0	0	0	0	17	17	16	18
Orario	D	Via Quarenghi (lato ovest)	0	0	0	2	24	16	18	12

1.14 Via Tiraboschi - Via Paglia Giorgio e Guido - Via Spaventa - Via Zambonate

ID Manovra	Da	A	Manovra
A - D	Via Tiraboschi	Via Zambonate	Dritto
A - C	Via Tiraboschi	Via Spaventa	Sinistra
B - A	Via Paglia Giorgio e Guido	Via Tiraboschi	Destra
B - C	Via Paglia Giorgio e Guido	Via Spaventa	Sinistra
D - C	Via Zambonate	Via Spaventa	Destra
D - A	Via Zambonate	Via Tiraboschi	Dritto



Tabella 42: Flussi veicolari su bare 60'

MANOVRA	Feriale							TOTALE VEICOLI	TOTALEVEICOLI EQUIVALENTI
	7.45	8.45							
	Velocipedi	Ciclomotori e motocicli	Auto	Veic. Comm. Leggeri	Bus	Autocarri	Autoarticolati+Autotreni		
A - D	12	0	12	4	28	0	0	56	104
A - C	1	46	526	16	1	3	0	593	568
B - A	0	2	67	6	12	3	0	90	119
B - C	0	2	53	6	0	3	0	64	69
D - C	0	3	4	2	0	0	0	9	7
D - A	10	37	101	8	24	3	0	183	204
TOTALE	23	90	763	42	65	12	0	995	1071

MANOVRA	Feriale							TOTALE VEICOLI	TOTALEVEICOLI EQUIVALENTI
	12.00	13.00							
	Velocipedi	Ciclomotori e motocicli	Auto	Veic. Comm. Leggeri	Bus	Autocarri	Autoarticolati+Autotreni		
A - D	5	8	8	1	25	2	0	49	94
A - C	4	28	338	23	1	4	0	398	386
B - A	0	6	93	6	12	1	0	118	140
B - C	1	0	75	8	0	0	0	84	83
D - C	0	0	2	3	0	1	0	6	8
D - A	4	22	44	4	15	1	0	90	104
TOTALE	14	64	560	45	53	9	0	745	815

MANOVRA	Feriale							TOTALE VEICOLI	TOTALEVEICOLI EQUIVALENTI
	17.45	18.45							
	Velocipedi	Ciclomotori e motocicli	Auto	Veic. Comm. Leggeri	Bus	Autocarri	Autoarticolati+Autotreni		
A - D	10	11	11	2	23	1	0	58	91
A - C	4	19	427	17	1	0	0	468	454
B - A	2	4	99	1	7	0	0	113	123
B - C	0	5	86	1	0	0	0	92	89
D - C	0	1	11	2	0	0	0	14	13
D - A	8	14	61	3	13	1	0	100	113
TOTALE	24	54	695	26	44	2	0	845	883

Tabella 43: Flussi veicolari su bare 15'

Feriale		7.45		8.00				TOTALE VEICOLI	TOTALEVEICOLI EQUIVALENTI	
MANOVRA										
		Velocipedi	Ciclomotori e motocicli	Auto	Veic. Comm. Leggeri	Bus	Autocarri	Autoarticolati+Autotreni		
A - D		20	0	0	4	40	0	0	64	130
A - C		0	44	460	28	0	4	0	536	513
B - A		0	0	44	0	16	0	0	60	92
B - C		0	0	60	0	0	0	0	60	60
D - C		0	0	4	0	0	0	0	4	4
D - A		4	44	112	8	28	0	0	196	218
TOTALE		24	88	680	40	84	4	0	920	1017

Feriale		8.00		8.15				TOTALE VEICOLI	TOTALEVEICOLI EQUIVALENTI	
MANOVRA										
		Velocipedi	Ciclomotori e motocicli	Auto	Veic. Comm. Leggeri	Bus	Autocarri	Autoarticolati+Autotreni		
A - D		8	0	20	0	20	0	0	48	82
A - C		0	76	628	8	4	0	0	716	671
B - A		0	0	84	8	12	0	0	104	128
B - C		0	0	48	12	0	8	0	68	84
D - C		0	0	8	4	0	0	0	12	12
D - A		8	32	72	8	8	8	0	136	140
TOTALE		16	108	860	40	44	16	0	1084	1117

Feriale		8.15		8.30				TOTALE VEICOLI	TOTALEVEICOLI EQUIVALENTI	
MANOVRA										
		Velocipedi	Ciclomotori e motocicli	Auto	Veic. Comm. Leggeri	Bus	Autocarri	Autoarticolati+Autotreni		
A - D		4	0	12	4	32	0	0	52	113
A - C		4	40	464	20	0	4	0	532	509
B - A		0	4	88	4	12	4	0	112	141
B - C		0	0	40	8	0	4	0	52	60
D - C		0	8	4	0	0	0	0	12	6
D - A		16	40	144	8	24	4	0	236	253
TOTALE		24	92	752	44	68	16	0	996	1082

Feriale		8.30		8.45				TOTALE VEICOLI	TOTALEVEICOLI EQUIVALENTI	
MANOVRA										
		Velocipedi	Ciclomotori e motocicli	Auto	Veic. Comm. Leggeri	Bus	Autocarri	Autoarticolati+Autotreni		
A - D		16	0	16	8	20	0	0	60	89
A - C		0	24	552	8	0	4	0	588	579
B - A		0	4	52	12	8	8	0	84	113
B - C		0	8	64	4	0	0	0	76	70
D - C		0	4	0	4	0	0	0	8	5
D - A		12	32	76	8	36	0	0	164	205
TOTALE		28	72	760	44	64	12	0	980	1061

Feriale		12.00		12.15				TOTALE VEICOLI	TOTALEVEICOLI EQUIVALENTI	
MANOVRA										
		Velocipedi	Ciclomotori e motocicli	Auto	Veic. Comm. Leggeri	Bus	Autocarri	Autoarticolati+Autotreni		
A - D		0	20	0	0	24	4	0	48	90
A - C		4	28	348	20	0	4	0	404	390
B - A		0	8	68	4	12	0	0	92	110
B - C		0	0	72	8	0	0	0	80	80
D - C		0	0	4	4	0	0	0	8	8
D - A		0	20	48	8	16	0	0	92	110
TOTALE		4	76	540	44	52	8	0	724	788

Feriale		12.15		12.30				TOTALE VEICOLI	TOTALEVEICOLI EQUIVALENTI	
MANOVRA										
		Velocipedi	Ciclomotori e motocicli	Auto	Veic. Comm. Leggeri	Bus	Autocarri	Autoarticolati+Autotreni		
A - D		8	12	12	4	24	0	0	60	94
A - C		0	20	368	24	0	8	0	420	422
B - A		0	4	96	12	12	0	0	124	145
B - C		0	0	76	4	0	0	0	80	80
D - C		0	0	0	8	0	0	0	8	8
D - A		8	24	40	4	20	4	0	100	126
TOTALE		16	60	592	56	56	12	0	792	875

Feriale		12.30		12.45				TOTALE VEICOLI	TOTALEVEICOLI EQUIVALENTI	
MANOVRA										
		Velocipedi	Ciclomotori e motocicli	Auto	Veic. Comm. Leggeri	Bus	Autocarri	Autoarticolati+Autotreni		
A - D		8	0	12	0	28	0	0	48	98
A - C		8	44	324	32	4	4	0	416	396
B - A		0	4	72	8	12	0	0	96	117
B - C		4	0	80	12	0	0	0	96	93
D - C		0	0	0	0	0	4	0	4	12
D - A		4	24	48	0	12	0	0	88	92
TOTALE		24	72	536	52	56	8	0	748	808

Feriale		12.45		13.00				TOTALE VEICOLI	TOTALEVEICOLI EQUIVALENTI	
MANOVRA										
		Velocipedi	Ciclomotori e motocicli	Auto	Veic. Comm. Leggeri	Bus	Autocarri	Autoarticolati+Autotreni		
A - D		4	0	8	0	24	4	0	40	93
A - C		4	20	312	16	0	0	0	352	335
B - A		0	8	136	0	12	4	0	160	186
B - C		0	0	72	8	0	0	0	80	80
D - C		0	0	4	0	0	0	0	4	4
D - A		4	20	40	4	12	0	0	80	87
TOTALE		12	48	572	28	48	8	0	716	785

Feriale 17.45 18.00

MANOVRA								TOTALE VEICOLI	TOTALEVEICOLI EQUIVALENTI
	Velocipedi	Ciclomotori e motocicli	Auto	Veic. Comm. Leggeri	Bus	Autocarri	Autoarticolati+Autotreni		
A - D	8	24	24	0	16	0	0	72	82
A - C	0	12	408	12	0	0	0	432	424
B - A	0	8	68	4	4	0	0	84	86
B - C	0	4	56	0	0	0	0	60	57
D - C	0	0	12	0	0	0	0	12	12
D - A	4	24	60	8	12	0	0	108	112
TOTALE	12	72	628	24	32	0	0	768	773

Feriale 18.15 18.30

MANOVRA								TOTALE VEICOLI	TOTALEVEICOLI EQUIVALENTI
	Velocipedi	Ciclomotori e motocicli	Auto	Veic. Comm. Leggeri	Bus	Autocarri	Autoarticolati+Autotreni		
A - D	16	0	8	4	20	4	0	52	89
A - C	4	12	356	28	4	0	0	404	401
B - A	8	0	92	0	4	0	0	104	106
B - C	0	12	88	0	0	0	0	100	92
D - C	0	4	16	4	0	0	0	24	21
D - A	0	8	68	0	12	0	0	88	106
TOTALE	28	36	628	36	40	4	0	772	815

Feriale 18.00 18.15

MANOVRA								TOTALE VEICOLI	TOTALEVEICOLI EQUIVALENTI
	Velocipedi	Ciclomotori e motocicli	Auto	Veic. Comm. Leggeri	Bus	Autocarri	Autoarticolati+Autotreni		
A - D	8	12	8	4	32	0	0	64	114
A - C	12	40	436	20	0	0	0	508	472
B - A	0	8	120	0	12	0	0	140	158
B - C	0	0	120	4	0	0	0	124	124
D - C	0	0	8	4	0	0	0	12	12
D - A	12	8	60	0	16	0	0	96	114
TOTALE	32	68	752	32	60	0	0	944	994

Feriale 18.30 18.45

MANOVRA								TOTALE VEICOLI	TOTALEVEICOLI EQUIVALENTI
	Velocipedi	Ciclomotori e motocicli	Auto	Veic. Comm. Leggeri	Bus	Autocarri	Autoarticolati+Autotreni		
A - D	8	8	4	0	24	0	0	44	81
A - C	0	12	508	8	0	0	0	528	520
B - A	0	0	116	0	8	0	0	124	140
B - C	0	4	80	0	0	0	0	84	81
D - C	0	0	8	0	0	0	0	8	8
D - A	16	16	56	4	12	4	0	108	118
TOTALE	24	40	772	12	44	4	0	896	948

Tabella 44: Conteggio bici e pedoni

Direzione	ID Braccio	Via	Bici	Bici	Bici	Bici	Pedoni	Pedoni	Pedoni	Pedoni
			7.45	8.00	8.15	8.30	7.45	8.00	8.15	8.30
Antiorario	A	Via Tiraboschi	0	0	0	0	22	26	32	36
Orario	A	Via Tiraboschi	0	0	0	0	19	18	26	33
Antiorario	B	Via Paglia Giorgio e Guido	0	0	0	0	52	35	43	49
Orario	B	Via Paglia Giorgio e Guido	0	0	0	0	47	18	29	42
Antiorario	C	Via Spaventa	0	0	0	0	33	12	15	18
Orario	C	Via Spaventa	0	0	0	0	20	28	24	22
Antiorario	D	Via Zambonate	2	1	1	0	14	12	11	17
Orario	D	Via Zambonate	1	0	0	2	26	28	31	16

Direzione	ID Braccio	Via	Bici	Bici	Bici	Bici	Pedoni	Pedoni	Pedoni	Pedoni
			12.00	12.15	12.30	12.45	12.00	12.15	12.30	12.45
Antiorario	A	Via Tiraboschi	0	0	0	0	51	55	27	37
Orario	A	Via Tiraboschi	0	0	0	0	36	39	40	40
Antiorario	B	Via Paglia Giorgio e Guido	0	0	0	0	49	46	36	50
Orario	B	Via Paglia Giorgio e Guido	0	0	0	0	55	42	40	50
Antiorario	C	Via Spaventa	0	0	0	0	25	23	18	25
Orario	C	Via Spaventa	0	0	0	0	26	16	17	20
Antiorario	D	Via Zambonate	0	0	0	0	37	29	42	40
Orario	D	Via Zambonate	0	0	0	0	37	23	24	28

Direzione	ID Braccio	Via	Bici	Bici	Bici	Bici	Pedoni	Pedoni	Pedoni	Pedoni
			17.45	18.00	18.15	18.30	17.45	18.00	18.15	18.30
Antiorario	A	Via Tiraboschi	0	0	0	0	60	64	31	44
Orario	A	Via Tiraboschi	0	0	0	0	42	46	48	47
Antiorario	B	Via Paglia Giorgio e Guido	0	0	0	0	75	61	55	41
Orario	B	Via Paglia Giorgio e Guido	0	0	0	0	51	60	45	33
Antiorario	C	Via Spaventa	0	0	0	0	45	31	22	21
Orario	C	Via Spaventa	0	0	0	0	30	36	27	30
Antiorario	D	Via Zambonate	0	2	3	0	47	43	42	30
Orario	D	Via Zambonate	0	2	1	1	36	42	31	28

1.15 Viale Papa Giovanni XXIII - Via Camozzi - Largo Porta Nuova

ID Manovra	Da	A	Manovra
A - D	Viale Papa Giovanni XXIII (lato nord)	Largo Porta Nuova	Destra
A - C	Viale Papa Giovanni XXIII (lato nord)	Viale Papa Giovanni XXIII (lato sud)	Dritto
A - B	Viale Papa Giovanni XXIII (lato nord)	Via Camozzi	Sinistra
B - A	Via Camozzi	Viale Papa Giovanni XXIII (lato nord)	Destra
B - D	Via Camozzi	Largo Porta Nuova	Dritto
B - C	Via Camozzi	Viale Papa Giovanni XXIII (lato sud)	Sinistra
C - B	Viale Papa Giovanni XXIII (lato sud)	Via Camozzi	Destra
C - A	Viale Papa Giovanni XXIII (lato sud)	Viale Papa Giovanni XXIII (lato nord)	Dritto
C - D	Viale Papa Giovanni XXIII (lato sud)	Largo Porta Nuova	Sinistra
D - C	Largo Porta Nuova	Viale Papa Giovanni XXIII (lato sud)	Destra
D - B	Largo Porta Nuova	Via Camozzi	Dritto




Tabella 45: Flussi veicolari su bare 60'

MANOVRA	Feriale							TOTALE VEICOLI	TOTALEVEICOLI EQUIVALENTI
	7.45	8.45							
	Velocipedi	Ciclomotori e motocicli	Auto	Veic. Comm. Leggeri	Bus	Autocarri	Autoarticolati+Autotreni		
A - D	1	8	84	2	0	0	0	95	89
A - C	3	25	618	24	16	6	0	692	716
A - B	0	19	216	4	0	1	0	240	229
B - A	1	37	345	17	0	4	0	404	385
B - D	0	66	437	15	13	3	0	534	520
B - C	1	1	2	0	15	0	0	19	48
C - B	1	25	262	14	9	3	0	314	320
C - A	0	80	728	43	16	12	0	879	879
C - D	0	4	22	3	16	0	0	45	74
D - C	1	6	72	5	16	5	0	105	142
D - B	10	31	227	14	18	2	0	302	313
TOTALE	18	302	3013	141	119	36	0	3629	3715

MANOVRA	Feriale							TOTALE VEICOLI	TOTALEVEICOLI EQUIVALENTI
	12.00	13.00							
	Velocipedi	Ciclomotori e motocicli	Auto	Veic. Comm. Leggeri	Bus	Autocarri	Autoarticolati+Autotreni		
A - D	2	2	66	11	0	1	0	82	81
A - C	0	18	578	35	13	4	0	648	669
A - B	1	7	144	3	0	1	0	156	152
B - A	0	9	294	9	0	2	0	314	312
B - D	1	29	257	16	15	3	0	321	336
B - C	0	0	9	0	12	0	0	21	45
C - B	0	8	224	12	8	1	0	253	265
C - A	0	15	557	32	15	7	0	626	660
C - D	0	2	46	1	10	3	0	62	87
D - C	0	2	122	8	10	1	0	143	164
D - B	0	21	179	12	16	1	0	229	248
TOTALE	4	113	2476	139	99	24	0	2855	3019

MANOVRA	Feriale							TOTALE VEICOLI	TOTALEVEICOLI EQUIVALENTI
	17.45	18.45							
	Velocipedi	Ciclomotori e motocicli	Auto	Veic. Comm. Leggeri	Bus	Autocarri	Autoarticolati+Autotreni		
A - D	0	2	51	5	0	0	0	58	57
A - C	0	30	570	27	8	3	0	638	639
A - B	0	10	160	3	0	1	0	174	169
B - A	0	14	306	8	0	1	0	329	321
B - D	4	26	328	13	19	1	0	391	410
B - C	0	0	7	0	7	0	0	14	28
C - B	2	6	325	6	7	0	0	346	354
C - A	1	27	582	19	7	1	0	637	633
C - D	0	4	72	3	7	0	0	86	97
D - C	1	3	136	4	5	0	0	149	156
D - B	4	19	184	5	16	0	0	228	244
TOTALE	12	141	2721	93	76	7	0	3050	3108

Tabella 46: Flussi veicolari su bare 15'

Feriale		7.45		8.00					
MANOVRA								TOTALE VEICOLI	TOTALEVEICOLI EQUIVALENTI
	Velocipedi	Ciclomotori e motocicli	Auto	Veic. Comm. Leggeri	Bus	Autocarri	Autoarticolati+Autotreni		
A - D	0	8	52	0	0	0	0	60	54
A - C	4	40	576	44	12	12	0	688	705
A - B	0	12	316	8	0	0	0	336	328
B - A	0	28	368	12	0	0	0	408	388
B - D	0	68	372	20	12	4	0	476	460
B - C	0	0	0	0	20	0	0	20	60
C - B	0	12	248	4	8	8	0	280	304
C - A	0	52	588	44	8	8	0	700	696
C - D	0	4	24	0	28	0	0	56	109
D - C	0	4	40	0	20	0	0	64	101
D - B	12	40	248	12	12	4	0	328	324
TOTALE	16	268	2832	144	120	36	0	3416	3529

Feriale		8.00		8.15					
MANOVRA								TOTALE VEICOLI	TOTALEVEICOLI EQUIVALENTI
	Velocipedi	Ciclomotori e motocicli	Auto	Veic. Comm. Leggeri	Bus	Autocarri	Autoarticolati+Autotreni		
A - D	0	4	108	0	0	0	0	112	109
A - C	0	8	656	16	20	0	0	700	734
A - B	0	16	176	8	0	0	0	200	189
B - A	0	16	372	12	0	0	0	400	389
B - D	0	88	524	8	12	0	0	632	594
B - C	4	4	0	0	12	0	0	20	38
C - B	0	20	244	12	8	4	0	288	298
C - A	0	76	660	32	16	12	0	796	799
C - D	0	4	32	4	12	0	0	52	73
D - C	0	0	68	4	8	4	0	84	108
D - B	8	28	236	12	16	0	0	300	307
TOTALE	12	264	3076	108	104	20	0	3584	3638

Feriale		8.15		8.30					
MANOVRA								TOTALE VEICOLI	TOTALEVEICOLI EQUIVALENTI
	Velocipedi	Ciclomotori e motocicli	Auto	Veic. Comm. Leggeri	Bus	Autocarri	Autoarticolati+Autotreni		
A - D	4	0	72	0	0	0	0	76	73
A - C	8	28	596	20	16	4	0	672	687
A - B	0	20	204	0	0	0	0	224	210
B - A	4	52	432	12	0	0	0	500	461
B - D	0	52	396	20	20	4	0	492	504
B - C	0	0	0	0	20	0	0	20	60
C - B	0	48	244	16	8	0	0	316	298
C - A	0	112	804	40	24	8	0	988	974
C - D	0	0	12	4	16	0	0	32	64
D - C	4	4	100	8	8	12	0	136	170
D - B	12	28	264	12	20	0	0	336	348
TOTALE	32	344	3124	132	132	28	0	3792	3849

Feriale		8.30		8.45					
MANOVRA								TOTALE VEICOLI	TOTALEVEICOLI EQUIVALENTI
	Velocipedi	Ciclomotori e motocicli	Auto	Veic. Comm. Leggeri	Bus	Autocarri	Autoarticolati+Autotreni		
A - D	0	20	104	8	0	0	0	132	118
A - C	0	24	644	16	16	8	0	708	739
A - B	0	28	168	0	0	4	0	200	188
B - A	0	52	208	32	0	16	0	308	304
B - D	0	56	456	12	8	4	0	536	521
B - C	0	0	8	0	8	0	0	16	32
C - B	4	20	312	24	12	0	0	372	379
C - A	0	80	860	56	16	20	0	1032	1048
C - D	0	8	20	4	8	0	0	40	50
D - C	0	16	80	8	28	4	0	136	189
D - B	8	28	160	20	24	4	0	244	275
TOTALE	12	332	3020	180	120	60	0	3724	3843

Feriale		12.00		12.15					
MANOVRA								TOTALE VEICOLI	TOTALEVEICOLI EQUIVALENTI
	Velocipedi	Ciclomotori e motocicli	Auto	Veic. Comm. Leggeri	Bus	Autocarri	Autoarticolati+Autotreni		
A - D	0	4	60	4	0	0	0	68	65
A - C	0	12	552	52	16	0	0	632	656
A - B	0	4	148	4	0	0	0	156	153
B - A	0	8	264	4	0	0	0	276	270
B - D	0	36	276	16	12	4	0	344	351
B - C	0	0	12	0	12	0	0	24	48
C - B	0	12	236	16	8	4	0	276	292
C - A	0	12	572	40	16	8	0	648	688
C - D	0	0	52	0	8	12	0	72	112
D - C	0	4	168	4	8	0	0	184	197
D - B	0	8	132	20	20	0	0	180	214
TOTALE	0	100	2472	160	100	28	0	2860	3046

Feriale		12.15		12.30					
MANOVRA								TOTALE VEICOLI	TOTALEVEICOLI EQUIVALENTI
	Velocipedi	Ciclomotori e motocicli	Auto	Veic. Comm. Leggeri	Bus	Autocarri	Autoarticolati+Autotreni		
A - D	4	0	72	12	0	4	0	92	97
A - C	0	28	520	40	8	8	0	604	616
A - B	0	4	144	4	0	0	0	152	149
B - A	0	8	336	20	0	0	0	364	358
B - D	0	28	252	20	12	0	0	312	316
B - C	0	0	0	0	12	0	0	12	36
C - B	0	4	184	8	4	0	0	200	205
C - A	0	12	492	16	16	8	0	544	584
C - D	0	0	48	4	12	0	0	64	88
D - C	0	0	116	12	16	0	0	144	176
D - B	0	16	168	8	16	0	0	208	229
TOTALE	4	100	2332	144	96	20	0	2696	2854

Feriale 12.30 12.45

MANOVRA								TOTALE VEICOLI	TOTALEVEICOLI EQUIVALENTI
	Velocipedi	Ciclomotori e motocicli	Auto	Veic. Comm. Leggeri	Bus	Autocarri	Autoarticolati+Autotreni		
A - D	4	4	60	16	0	0	0	84	78
A - C	0	8	624	20	12	4	0	668	694
A - B	4	4	168	0	0	4	0	180	182
B - A	0	4	288	8	0	4	0	304	309
B - D	0	44	240	20	24	4	0	332	357
B - C	0	0	24	0	8	0	0	32	48
C - B	0	12	196	16	8	0	0	232	240
C - A	0	16	540	24	4	0	0	584	581
C - D	0	8	36	0	12	0	0	56	74
D - C	0	0	92	12	8	4	0	116	140
D - B	0	32	224	8	12	0	0	276	278
TOTALE	8	132	2492	124	88	20	0	2864	2981

Feriale 12.45 13.00

MANOVRA								TOTALE VEICOLI	TOTALEVEICOLI EQUIVALENTI
	Velocipedi	Ciclomotori e motocicli	Auto	Veic. Comm. Leggeri	Bus	Autocarri	Autoarticolati+Autotreni		
A - D	0	0	72	12	0	0	0	84	84
A - C	0	24	616	28	16	4	0	688	711
A - B	0	16	116	4	0	0	0	136	125
B - A	0	16	288	4	0	4	0	312	309
B - D	4	8	260	8	12	4	0	296	320
B - C	0	0	0	0	16	0	0	16	48
C - B	0	4	280	8	12	0	0	304	325
C - A	0	20	624	48	24	12	0	728	786
C - D	0	0	48	0	8	0	0	56	72
D - C	0	4	112	4	8	0	0	128	141
D - B	0	28	192	12	16	4	0	252	272
TOTALE	4	120	2608	128	112	28	0	3000	3193

Feriale 17.45 18.00

MANOVRA								TOTALE VEICOLI	TOTALEVEICOLI EQUIVALENTI
	Velocipedi	Ciclomotori e motocicli	Auto	Veic. Comm. Leggeri	Bus	Autocarri	Autoarticolati+Autotreni		
A - D	0	4	52	0	0	0	0	56	53
A - C	0	32	680	20	8	8	0	748	758
A - B	0	16	192	8	0	0	0	216	205
B - A	0	20	268	12	0	0	0	300	286
B - D	4	20	316	8	20	0	0	368	391
B - C	0	0	8	0	8	0	0	16	32
C - B	4	4	300	4	8	0	0	320	330
C - A	4	44	488	16	8	0	0	560	542
C - D	0	16	88	8	8	0	0	120	125
D - C	0	4	92	4	4	0	0	104	109
D - B	0	36	156	8	12	0	0	212	211
TOTALE	12	196	2640	88	76	8	0	3020	3042

Feriale 18.00 18.15

MANOVRA								TOTALE VEICOLI	TOTALEVEICOLI EQUIVALENTI
	Velocipedi	Ciclomotori e motocicli	Auto	Veic. Comm. Leggeri	Bus	Autocarri	Autoarticolati+Autotreni		
A - D	0	0	56	0	0	0	0	56	56
A - C	0	56	544	40	12	4	0	656	649
A - B	0	16	140	4	0	0	0	160	149
B - A	0	16	300	8	0	4	0	328	325
B - D	0	40	340	28	20	4	0	432	452
B - C	0	0	8	0	8	0	0	16	32
C - B	0	8	316	4	4	0	0	332	334
C - A	0	16	540	20	8	4	0	588	601
C - D	0	0	44	0	8	0	0	52	68
D - C	0	8	132	4	8	0	0	152	162
D - B	0	20	220	0	20	0	0	260	286
TOTALE	0	180	2640	108	88	16	0	3032	3114

Feriale 18.15 18.30

MANOVRA								TOTALE VEICOLI	TOTALEVEICOLI EQUIVALENTI
	Velocipedi	Ciclomotori e motocicli	Auto	Veic. Comm. Leggeri	Bus	Autocarri	Autoarticolati+Autotreni		
A - D	0	4	32	8	0	0	0	44	41
A - C	0	20	508	36	8	0	0	572	574
A - B	0	4	208	0	0	0	0	212	209
B - A	0	8	316	8	0	0	0	332	326
B - D	8	32	292	12	20	0	0	364	376
B - C	0	0	0	0	8	0	0	8	24
C - B	0	12	328	8	8	0	0	356	364
C - A	0	16	648	24	4	0	0	692	689
C - D	0	0	84	4	0	0	0	88	88
D - C	0	0	128	8	4	0	0	140	148
D - B	12	8	164	0	16	0	0	200	218
TOTALE	20	104	2708	108	68	0	0	3008	3057

Feriale 18.30 18.45

MANOVRA								TOTALE VEICOLI	TOTALEVEICOLI EQUIVALENTI
	Velocipedi	Ciclomotori e motocicli	Auto	Veic. Comm. Leggeri	Bus	Autocarri	Autoarticolati+Autotreni		
A - D	0	0	64	12	0	0	0	76	76
A - C	0	12	548	12	4	0	0	576	576
A - B	0	4	100	0	0	4	0	108	113
B - A	0	12	340	4	0	0	0	356	348
B - D	4	12	364	4	16	0	0	400	421
B - C	0	0	12	0	4	0	0	16	24
C - B	4	0	356	8	8	0	0	376	389
C - A	0	32	652	16	8	0	0	708	702
C - D	0	0	72	0	12	0	0	84	108
D - C	4	0	192	0	4	0	0	200	205
D - B	4	12	196	12	16	0	0	240	261
TOTALE	16	84	2896	68	72	4	0	3140	3223

Tabella 47: Conteggio bici e pedoni

Direzione	ID Braccio	Via	Bici	Bici	Bici	Bici	Pedoni	Pedoni	Pedoni	Pedoni
			7.45	8.00	8.15	8.30	7.45	8.00	8.15	8.30
Antiorario	A	Viale Papa Giovanni XXIII (lato nord)	0	0	0	0	17	21	27	15
Orario	A	Viale Papa Giovanni XXIII (lato nord)	0	0	0	0	16	20	17	23
Antiorario	B	Via Camozzi	0	0	0	0	91	103	89	138
Orario	B	Via Camozzi	0	0	0	1	20	8	26	29
Antiorario	C	Viale Papa Giovanni XXIII (lato sud)	0	0	0	0	47	63	46	87
Orario	C	Viale Papa Giovanni XXIII (lato sud)	0	0	0	0	26	36	70	44
Antiorario	D	Largo Porta Nuova	0	0	0	0	60	24	35	59
Orario	D	Largo Porta Nuova	0	0	0	0	121	137	167	124

Direzione	ID Braccio	Via	Bici	Bici	Bici	Bici	Pedoni	Pedoni	Pedoni	Pedoni
			12.00	12.15	12.30	12.45	12.00	12.15	12.30	12.45
Antiorario	A	Viale Papa Giovanni XXIII (lato nord)	0	0	0	0	33	26	23	25
Orario	A	Viale Papa Giovanni XXIII (lato nord)	0	0	0	0	20	19	19	18
Antiorario	B	Via Camozzi	1	0	0	0	46	28	24	28
Orario	B	Via Camozzi	0	0	0	0	77	35	33	71
Antiorario	C	Viale Papa Giovanni XXIII (lato sud)	0	0	0	0	39	28	37	29
Orario	C	Viale Papa Giovanni XXIII (lato sud)	0	0	0	0	46	55	43	39
Antiorario	D	Largo Porta Nuova	0	0	0	0	64	53	63	68
Orario	D	Largo Porta Nuova	0	0	0	0	72	95	76	55

Direzione	ID Braccio	Via	Bici	Bici	Bici	Bici	Pedoni	Pedoni	Pedoni	Pedoni
			17.45	18.00	18.15	18.30	17.45	18.00	18.15	18.30
Antiorario	A	Viale Papa Giovanni XXIII (lato nord)	0	0	0	0	44	35	22	18
Orario	A	Viale Papa Giovanni XXIII (lato nord)	0	0	0	0	11	21	19	21
Antiorario	B	Via Camozzi	1	1	0	0	40	31	12	25
Orario	B	Via Camozzi	0	3	0	0	74	65	40	39
Antiorario	C	Viale Papa Giovanni XXIII (lato sud)	0	0	0	0	36	28	37	35
Orario	C	Viale Papa Giovanni XXIII (lato sud)	1	1	0	0	32	32	24	40
Antiorario	D	Largo Porta Nuova	0	1	1	0	103	97	59	76
Orario	D	Largo Porta Nuova	0	0	0	0	65	68	69	56

1.16 Via Camozzi - Via Madonna della Neve

ID Manovra	Da	A	Manovra
A - C	Via Camozzi (lato nord)	Via Camozzi (lato sud)	Dritto
A - B	Via Camozzi (lato nord)	Via Madonna della Neve	Sinistra
B - A	Via Madonna della Neve	Via Camozzi (lato nord)	Destra
B - C	Via Madonna della Neve	Via Camozzi (lato sud)	Sinistra
C - B	Via Camozzi (lato sud)	Via Madonna della Neve	Destra
C - A	Via Camozzi (lato sud)	Via Camozzi (lato nord)	Dritto



Tabella 48: Flussi veicolari su bare 60'

MANOVRA	Feriale							TOTALE VEICOLI	TOTALEVEICOLI EQUIVALENTI
	7.45	8.45							
	Velocipedi	Ciclomotori e motocicli	Auto	Veic. Comm. Leggeri	Bus	Autocarri	Autoarticolati+Autotreni		
A - C	13	183	1087	39	27	14	0	1363	1308
A - B	2	17	302	11	8	5	0	345	358
B - A	1	2	92	6	5	1	0	107	117
B - C	1	11	190	5	1	2	0	210	208
C - B	4	7	134	6	0	1	0	152	146
C - A	6	17	289	11	28	8	0	359	415
TOTALE	27	237	2094	78	69	31	0	2536	2552

MANOVRA	Feriale							TOTALE VEICOLI	TOTALEVEICOLI EQUIVALENTI
	12.00	13.00							
	Velocipedi	Ciclomotori e motocicli	Auto	Veic. Comm. Leggeri	Bus	Autocarri	Autoarticolati+Autotreni		
A - C	6	33	554	26	28	3	0	650	685
A - B	0	8	174	8	4	2	0	196	202
B - A	1	4	132	6	7	0	0	150	161
B - C	0	3	85	6	0	1	0	95	95
C - B	3	6	121	8	0	1	0	139	135
C - A	3	49	352	20	23	0	0	447	457
TOTALE	13	103	1418	74	62	7	0	1677	1735

MANOVRA	Feriale							TOTALE VEICOLI	TOTALEVEICOLI EQUIVALENTI
	17.45	18.45							
	Velocipedi	Ciclomotori e motocicli	Auto	Veic. Comm. Leggeri	Bus	Autocarri	Autoarticolati+Autotreni		
A - C	4	29	673	14	22	1	0	743	766
A - B	1	8	209	10	5	0	0	233	237
B - A	0	10	188	5	6	0	0	209	214
B - C	0	5	90	0	0	0	0	95	92
C - B	4	3	131	1	0	0	0	139	134
C - A	5	46	453	11	22	0	0	537	545
TOTALE	14	101	1744	41	55	1	0	1956	1988

Tabella 49: Flussi veicolari su bare 15'

Feriale		7.45		8.00					
MANOVRA								TOTALE VEICOLI	TOTALEVEICOLI EQUIVALENTI
	Velocipedi	Ciclomotori e motocicli	Auto	Veic. Comm. Leggeri	Bus	Autocarri	Autoarticolati+Autotreni		
A - C	4	156	1128	32	24	8	0	1352	1304
A - B	0	16	336	16	8	8	0	384	405
B - A	0	0	84	8	4	0	0	96	104
B - C	0	8	152	0	0	0	0	160	154
C - B	0	8	176	8	0	4	0	196	198
C - A	4	12	356	16	24	8	0	420	473
TOTALE	8	200	2232	80	60	28	0	2608	2638

Feriale		8.00		8.15					
MANOVRA								TOTALE VEICOLI	TOTALEVEICOLI EQUIVALENTI
	Velocipedi	Ciclomotori e motocicli	Auto	Veic. Comm. Leggeri	Bus	Autocarri	Autoarticolati+Autotreni		
A - C	8	192	1120	32	20	4	0	1376	1284
A - B	8	24	364	16	12	4	0	428	438
B - A	0	0	88	4	0	0	0	92	92
B - C	4	8	184	4	4	0	0	204	204
C - B	4	8	116	4	0	0	0	132	124
C - A	4	16	328	12	20	4	0	384	418
TOTALE	28	248	2200	72	56	12	0	2616	2560

Feriale		8.15		8.30					
MANOVRA								TOTALE VEICOLI	TOTALEVEICOLI EQUIVALENTI
	Velocipedi	Ciclomotori e motocicli	Auto	Veic. Comm. Leggeri	Bus	Autocarri	Autoarticolati+Autotreni		
A - C	16	200	1084	52	48	8	0	1408	1369
A - B	0	12	268	8	0	0	0	288	280
B - A	0	4	88	8	4	4	0	108	121
B - C	0	24	220	0	0	4	0	248	239
C - B	0	12	128	8	0	0	0	148	140
C - A	12	20	244	8	32	4	0	320	370
TOTALE	28	272	2032	84	84	20	0	2520	2519

Feriale		8.30		8.45					
MANOVRA								TOTALE VEICOLI	TOTALEVEICOLI EQUIVALENTI
	Velocipedi	Ciclomotori e motocicli	Auto	Veic. Comm. Leggeri	Bus	Autocarri	Autoarticolati+Autotreni		
A - C	24	184	1016	40	16	36	0	1316	1274
A - B	0	16	240	4	12	8	0	280	309
B - A	4	4	108	4	12	0	0	132	150
B - C	0	4	204	16	0	4	0	228	233
C - B	12	0	116	4	0	0	0	132	124
C - A	4	20	228	8	36	16	0	312	399
TOTALE	44	228	1912	76	76	64	0	2400	2489

Feriale		12.00		12.15					
MANOVRA								TOTALE VEICOLI	TOTALEVEICOLI EQUIVALENTI
	Velocipedi	Ciclomotori e motocicli	Auto	Veic. Comm. Leggeri	Bus	Autocarri	Autoarticolati+Autotreni		
A - C	0	44	544	32	24	4	0	648	673
A - B	0	8	124	8	4	4	0	148	158
B - A	0	0	104	12	4	0	0	120	128
B - C	0	8	84	12	0	0	0	104	98
C - B	0	4	152	20	0	4	0	180	185
C - A	0	8	360	36	28	0	0	432	482
TOTALE	0	72	1368	120	60	12	0	1632	1724

Feriale		12.15		12.30					
MANOVRA								TOTALE VEICOLI	TOTALEVEICOLI EQUIVALENTI
	Velocipedi	Ciclomotori e motocicli	Auto	Veic. Comm. Leggeri	Bus	Autocarri	Autoarticolati+Autotreni		
A - C	4	28	520	20	20	0	0	592	610
A - B	0	8	168	12	0	0	0	188	182
B - A	4	8	112	0	12	0	0	136	152
B - C	0	0	88	8	0	0	0	96	96
C - B	0	8	112	12	0	0	0	132	126
C - A	0	32	284	16	20	0	0	352	370
TOTALE	8	84	1284	68	52	0	0	1496	1536

Feriale		12.30		12.45					
MANOVRA								TOTALE VEICOLI	TOTALEVEICOLI EQUIVALENTI
	Velocipedi	Ciclomotori e motocicli	Auto	Veic. Comm. Leggeri	Bus	Autocarri	Autoarticolati+Autotreni		
A - C	12	44	540	28	32	4	0	660	693
A - B	0	8	204	8	12	4	0	236	262
B - A	0	4	176	4	8	0	0	192	205
B - C	0	0	80	4	0	4	0	88	96
C - B	8	4	104	0	0	0	0	116	108
C - A	4	80	380	12	20	0	0	496	477
TOTALE	24	140	1484	56	72	12	0	1788	1841

Feriale		12.45		13.00					
MANOVRA								TOTALE VEICOLI	TOTALEVEICOLI EQUIVALENTI
	Velocipedi	Ciclomotori e motocicli	Auto	Veic. Comm. Leggeri	Bus	Autocarri	Autoarticolati+Autotreni		
A - C	8	16	612	24	36	4	0	700	763
A - B	0	8	200	4	0	0	0	212	206
B - A	0	4	136	8	4	0	0	152	157
B - C	0	4	88	0	0	0	0	92	89
C - B	4	8	116	0	0	0	0	128	120
C - A	8	76	384	16	24	0	0	508	497
TOTALE	20	116	1536	52	64	4	0	1792	1832

Feriale 17.45 18.00

MANOVRA								TOTALE VEICOLI	TOTALEVEICOLI EQUIVALENTI
	Velocipedi	Ciclomotori e motocicli	Auto	Veic. Comm. Leggeri	Bus	Autocarri	Autoarticolati+Autotreni		
A - C	16	32	736	0	20	0	0	804	810
A - B	0	4	220	16	4	0	0	244	249
B - A	0	4	140	8	8	0	0	160	173
B - C	0	4	68	0	0	0	0	72	69
C - B	4	4	124	4	0	0	0	136	130
C - A	4	52	440	16	20	0	0	532	533
TOTALE	24	100	1728	44	52	0	0	1948	1964

Feriale 18.15 18.30

MANOVRA								TOTALE VEICOLI	TOTALEVEICOLI EQUIVALENTI
	Velocipedi	Ciclomotori e motocicli	Auto	Veic. Comm. Leggeri	Bus	Autocarri	Autoarticolati+Autotreni		
A - C	0	36	628	12	28	0	0	704	735
A - B	0	12	252	4	4	0	0	272	272
B - A	0	20	204	0	8	0	0	232	234
B - C	0	0	120	0	0	0	0	120	120
C - B	8	8	132	0	0	0	0	148	137
C - A	8	28	416	0	24	0	0	476	499
TOTALE	16	104	1752	16	64	0	0	1952	1997

Feriale 18.00 18.15

MANOVRA								TOTALE VEICOLI	TOTALEVEICOLI EQUIVALENTI
	Velocipedi	Ciclomotori e motocicli	Auto	Veic. Comm. Leggeri	Bus	Autocarri	Autoarticolati+Autotreni		
A - C	0	28	644	36	20	4	0	732	760
A - B	0	8	180	16	8	0	0	212	222
B - A	0	4	200	8	4	0	0	216	221
B - C	0	12	52	0	0	0	0	64	56
C - B	4	0	140	0	0	0	0	144	141
C - A	0	64	452	8	24	0	0	548	551
TOTALE	4	116	1668	68	56	4	0	1916	1951

Feriale 18.30 18.45

MANOVRA								TOTALE VEICOLI	TOTALEVEICOLI EQUIVALENTI
	Velocipedi	Ciclomotori e motocicli	Auto	Veic. Comm. Leggeri	Bus	Autocarri	Autoarticolati+Autotreni		
A - C	0	20	684	8	20	0	0	732	758
A - B	4	8	184	4	4	0	0	204	204
B - A	0	12	208	4	4	0	0	228	228
B - C	0	4	120	0	0	0	0	124	121
C - B	0	0	128	0	0	0	0	128	128
C - A	8	40	504	20	20	0	0	592	598
TOTALE	12	84	1828	36	48	0	0	2008	2037

Tabella 50: Conteggio bici e pedoni

Direzione	ID Braccio	Via	Bici	Bici	Bici	Bici	Pedoni	Pedoni	Pedoni	Pedoni
			7.45	8.00	8.15	8.30	7.45	8.00	8.15	8.30
Antiorario	A	Via Camozzi (lato nord)	0	0	0	0	11	16	36	23
Orario	A	Via Camozzi (lato nord)	0	0	0	0	14	10	22	27
Antiorario	B	Via Madonna della Neve	0	0	0	0	5	4	9	12
Orario	B	Via Madonna della Neve	0	0	0	0	21	14	13	10
Antiorario	C	Via Camozzi (lato sud)	0	0	0	0	0	0	1	2
Orario	C	Via Camozzi (lato sud)	0	0	0	0	0	0	1	0

Direzione	ID Braccio	Via	Bici	Bici	Bici	Bici	Pedoni	Pedoni	Pedoni	Pedoni
			12.00	12.15	12.30	12.45	12.00	12.15	12.30	12.45
Antiorario	A	Via Camozzi (lato nord)	0	0	0	0	18	9	18	15
Orario	A	Via Camozzi (lato nord)	0	0	0	1	17	13	17	12
Antiorario	B	Via Madonna della Neve	0	0	0	0	9	12	20	12
Orario	B	Via Madonna della Neve	0	0	0	1	12	8	7	16
Antiorario	C	Via Camozzi (lato sud)	0	0	0	0	0	0	0	12
Orario	C	Via Camozzi (lato sud)	0	0	0	0	0	0	1	1

Direzione	ID Braccio	Via	Bici	Bici	Bici	Bici	Pedoni	Pedoni	Pedoni	Pedoni
			17.45	18.00	18.15	18.30	17.45	18.00	18.15	18.30
Antiorario	A	Via Camozzi (lato nord)	0	0	0	0	27	19	23	21
Orario	A	Via Camozzi (lato nord)	0	0	0	0	27	30	15	23
Antiorario	B	Via Madonna della Neve	0	0	0	0	19	15	23	17
Orario	B	Via Madonna della Neve	0	0	1	0	13	10	10	7
Antiorario	C	Via Camozzi (lato sud)	0	0	0	0	0	0	1	0
Orario	C	Via Camozzi (lato sud)	0	0	0	0	1	0	1	0

1.17 Via A. Pitentino - Via G. Suardi - Via del Galgario - Via Frizzoni - Viale Muraine

ID Manovra	Da	A	Manovra
A - E	Via Suardi	Via Pitentino	Destra
A - D	Via Suardi	Viale Muraine	Destra
A - C	Via Suardi	Via Frizzoni	Dritto
A - B	Via Suardi	Via del Galgario	Sinistra
A - A	Via Suardi	Via Suardi	Inversione
B - A	Via del Galgario	Via Suardi	Destra
B - E	Via del Galgario	Via Pitentino	Destra
B - D	Via del Galgario	Viale Muraine	Dritto
B - C	Via del Galgario	Via Frizzoni	Sinistra
B - B	Via del Galgario	Via del Galgario	Inversione
C - B	Via Frizzoni	Via del Galgario	Destra
C - A	Via Frizzoni	Via Suardi	Dritto
C - E	Via Frizzoni	Via Pitentino	Sinistra
C - D	Via Frizzoni	Viale Muraine	Sinistra
C - C	Via Frizzoni	Via Frizzoni	Inversione
D - C	Viale Muraine	Via Frizzoni	Destra
D - B	Viale Muraine	Via del Galgario	Dritto
D - A	Viale Muraine	Via Suardi	Sinistra
D - E	Viale Muraine	Via Pitentino	Sinistra
D - D	Viale Muraine	Viale Muraine	Inversione

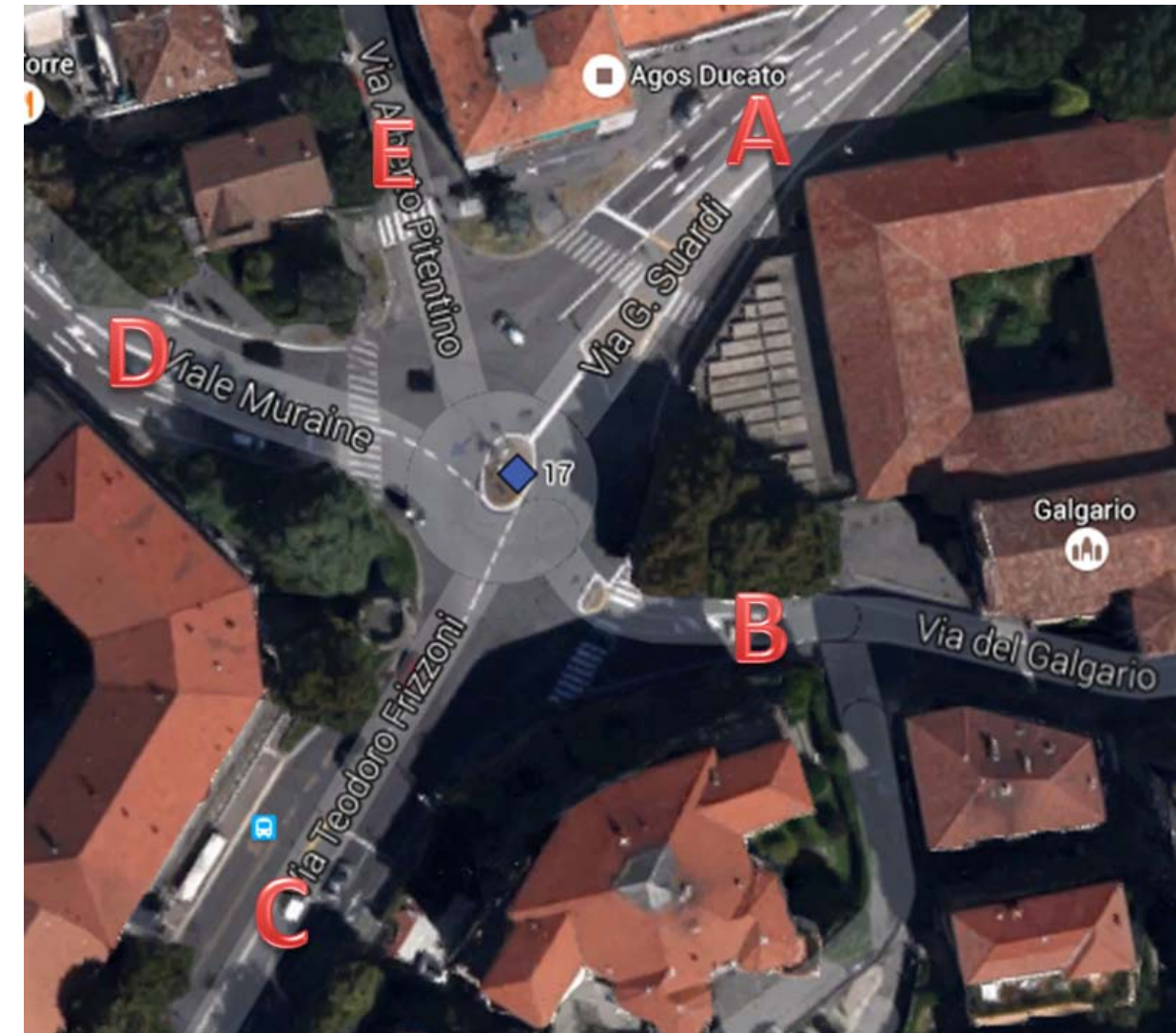


Tabella 51: Flussi veicolari su bare 60'

		Feriale							
		7.45			8.45				
MANOVRA								TOTALE VEICOLI	TOTALEVEICOLI EQUIVALENTI
	Velocipedi	Ciclomotori e motocicli	Auto	Veic. Comm. Leggeri	Bus	Autocarri	Autoarticolati+Autotreni		
A - E	0	5	61	6	0	0	0	72	69
A - D	0	76	511	28	4	6	0	625	592
A - C	27	150	621	21	16	4	0	839	755
A - B	0	3	25	2	0	0	0	30	28
A - A	0	0	0	0	0	0	0	0	0
B - A	0	0	0	0	0	0	0	0	0
B - E	0	0	0	0	0	0	0	0	0
B - D	0	0	3	0	0	0	0	3	3
B - C	0	0	1	0	0	0	0	1	1
B - B	0	0	0	0	0	0	0	0	0
C - B	0	9	174	3	0	1	0	187	183
C - A	1	14	54	4	11	0	0	84	96
C - E	2	14	102	15	5	2	0	140	143
C - D	2	7	134	12	17	3	0	175	209
C - C	0	0	3	0	0	0	0	3	3
D - C	28	91	384	6	17	4	0	530	489
D - B	1	15	220	2	0	1	0	239	230
D - A	3	5	26	1	3	1	0	39	41
D - E	0	0	0	0	0	0	0	0	0
D - D	0	0	2	1	0	0	0	3	3
TOTALE	64	389	2321	101	73	22	0	2970	2845

		Feriale							
		12.00			13.00				
MANOVRA								TOTALE VEICOLI	TOTALEVEICOLI EQUIVALENTI
	Velocipedi	Ciclomotori e motocicli	Auto	Veic. Comm. Leggeri	Bus	Autocarri	Autoarticolati+Autotreni		
A - E	0	4	42	3	0	0	0	49	46
A - D	0	31	399	14	4	2	0	450	440
A - C	6	30	271	14	13	2	0	336	341
A - B	0	0	14	1	0	0	0	15	15
A - A	0	0	0	0	0	0	1	1	3
B - A	0	0	0	0	0	0	0	0	0
B - E	0	0	0	0	0	0	0	0	0
B - D	0	0	0	0	0	0	0	0	0
B - C	0	0	0	0	0	0	0	0	0
B - B	0	0	0	0	0	0	0	0	0
C - B	1	6	170	12	0	3	0	192	193
C - A	4	38	83	7	11	1	0	144	139
C - E	3	20	61	5	1	1	0	91	79
C - D	3	39	293	18	18	2	0	373	384
C - C	0	0	8	0	1	0	0	9	11
D - C	15	5	185	7	18	2	0	232	258
D - B	1	20	201	8	0	0	0	230	215
D - A	2	16	31	1	4	0	0	54	49
D - E	0	0	0	0	0	0	0	0	0
D - D	0	0	5	0	0	0	0	5	5
TOTALE	35	209	1763	90	70	13	1	2181	2178

		Feriale							
		17.45			18.45				
MANOVRA								TOTALE VEICOLI	TOTALEVEICOLI EQUIVALENTI
	Velocipedi	Ciclomotori e motocicli	Auto	Veic. Comm. Leggeri	Bus	Autocarri	Autoarticolati+Autotreni		
A - E	4	6	52	1	0	1	0	64	59
A - D	4	46	487	19	3	3	0	562	539
A - C	5	38	302	8	11	1	0	365	359
A - B	0	0	14	0	0	1	0	15	17
A - A	0	0	0	0	0	0	0	0	0
B - A	0	0	0	0	0	0	0	0	0
B - E	0	0	0	0	0	0	0	0	0
B - D	1	0	1	0	0	0	0	2	1
B - C	0	0	0	0	0	0	0	0	0
B - B	0	0	0	0	0	0	0	0	0
C - B	7	11	208	6	1	3	0	236	231
C - A	18	46	96	2	11	0	0	173	150
C - E	12	30	57	12	0	3	0	114	91
C - D	5	49	428	7	18	2	0	509	511
C - C	0	0	11	0	0	0	0	11	11
D - C	9	21	204	7	17	1	0	259	274
D - B	1	25	218	7	0	1	0	252	236
D - A	5	30	41	0	4	0	0	80	64
D - E	0	0	0	0	0	0	0	0	0
D - D	0	0	8	0	0	0	0	8	8
TOTALE	71	302	2127	69	65	16	0	2650	2551

Tabella 52: Flussi veicolari su bare 15'

Feriale		7.45		8.00				TOTALE VEICOLI	TOTALEVEICOLI EQUIVALENTI
MANOVRA									
	Velocipedi	Ciclomotori e motocicli	Auto	Veic. Comm. Leggeri	Bus	Autocarri	Autoarticolati+Autotreni		
A - E	0	0	64	4	0	0	0	68	68
A - D	0	76	468	24	4	8	0	580	551
A - C	36	180	656	16	8	8	0	904	785
A - B	0	0	24	0	0	0	0	24	24
A - A	0	0	0	0	0	0	0	0	0
B - A	0	0	0	0	0	0	0	0	0
B - E	0	0	0	0	0	0	0	0	0
B - D	0	0	0	0	0	0	0	0	0
B - C	0	0	0	0	0	0	0	0	0
B - B	0	0	0	0	0	0	0	0	0
C - B	0	12	152	0	0	0	0	164	156
C - A	0	40	80	12	12	0	0	144	140
C - E	0	16	92	16	4	4	0	132	137
C - D	0	8	196	4	12	0	0	220	238
C - C	0	0	0	0	0	0	0	0	0
D - C	24	84	416	8	24	8	0	564	552
D - B	4	20	248	0	0	0	0	272	255
D - A	0	12	28	0	0	0	0	40	32
D - E	0	0	0	0	0	0	0	0	0
D - D	0	0	0	0	0	0	0	0	0
TOTALE	64	448	2424	84	64	28	0	3112	2938

Feriale		8.00		8.15				TOTALE VEICOLI	TOTALEVEICOLI EQUIVALENTI
MANOVRA									
	Velocipedi	Ciclomotori e motocicli	Auto	Veic. Comm. Leggeri	Bus	Autocarri	Autoarticolati+Autotreni		
A - E	0	4	56	4	0	0	0	64	61
A - D	0	84	524	28	4	4	0	644	601
A - C	8	148	684	20	24	4	0	888	835
A - B	0	12	24	0	0	0	0	36	28
A - A	0	0	0	0	0	0	0	0	0
B - A	0	0	0	0	0	0	0	0	0
B - E	0	0	0	0	0	0	0	0	0
B - D	0	0	12	0	0	0	0	12	12
B - C	0	0	0	0	0	0	0	0	0
B - B	0	0	0	0	0	0	0	0	0
C - B	0	12	196	0	0	4	0	212	212
C - A	0	8	36	0	8	0	0	52	62
C - E	0	16	212	8	4	0	0	240	237
C - D	0	0	56	20	24	0	0	100	148
C - C	0	0	4	0	0	0	0	4	4
D - C	20	120	380	4	20	0	0	544	486
D - B	0	12	200	4	0	0	0	216	208
D - A	0	0	24	0	0	0	0	24	24
D - E	0	0	0	0	0	0	0	0	0
D - D	0	0	4	0	0	0	0	4	4
TOTALE	28	416	2412	88	84	12	0	3040	2922

Feriale		8.15		8.30				TOTALE VEICOLI	TOTALEVEICOLI EQUIVALENTI
MANOVRA									
	Velocipedi	Ciclomotori e motocicli	Auto	Veic. Comm. Leggeri	Bus	Autocarri	Autoarticolati+Autotreni		
A - E	0	8	64	12	0	0	0	84	78
A - D	0	88	516	28	4	8	0	644	606
A - C	24	144	632	28	24	0	0	852	782
A - B	0	0	36	4	0	0	0	40	40
A - A	0	0	0	0	0	0	0	0	0
B - A	0	0	0	0	0	0	0	0	0
B - E	0	0	0	0	0	0	0	0	0
B - D	0	0	0	0	0	0	0	0	0
B - C	0	0	0	0	0	0	0	0	0
B - B	0	0	0	0	0	0	0	0	0
C - B	0	8	132	8	0	0	0	148	142
C - A	0	8	48	4	12	0	0	72	90
C - E	4	12	0	28	8	4	0	56	69
C - D	8	20	164	4	8	8	0	212	224
C - C	0	0	0	0	0	0	0	0	0
D - C	24	96	320	8	12	4	0	464	412
D - B	0	12	192	0	0	4	0	208	208
D - A	8	0	20	4	8	4	0	44	62
D - E	0	0	0	0	0	0	0	0	0
D - D	0	0	4	4	0	0	0	8	8
TOTALE	68	396	2128	132	76	32	0	2832	2721

Feriale		8.30		8.45				TOTALE VEICOLI	TOTALEVEICOLI EQUIVALENTI
MANOVRA									
	Velocipedi	Ciclomotori e motocicli	Auto	Veic. Comm. Leggeri	Bus	Autocarri	Autoarticolati+Autotreni		
A - E	0	8	60	4	0	0	0	72	66
A - D	0	56	536	32	4	4	0	632	609
A - C	40	128	512	20	8	4	0	712	618
A - B	0	0	16	4	0	0	0	20	20
A - A	0	0	0	0	0	0	0	0	0
B - A	0	0	0	0	0	0	0	0	0
B - E	0	0	0	0	0	0	0	0	0
B - D	0	0	0	0	0	0	0	0	0
B - C	0	0	4	0	0	0	0	4	4
B - B	0	0	0	0	0	0	0	0	0
C - B	0	4	216	4	0	0	0	224	221
C - A	4	0	52	0	12	0	0	68	89
C - E	4	12	104	8	4	0	0	132	129
C - D	0	0	120	20	24	4	0	168	224
C - C	0	0	8	0	0	0	0	8	8
D - C	44	64	420	4	12	4	0	548	504
D - B	0	16	240	4	0	0	0	260	249
D - A	4	8	32	0	4	0	0	48	48
D - E	0	0	0	0	0	0	0	0	0
D - D	0	0	0	0	0	0	0	0	0
TOTALE	96	296	2320	100	68	16	0	2896	2789

Feriale		12.00		12.15					
MANOVRA								TOTALE VEICOLI	TOTALEVEICOLI EQUIVALENTI
	Velocipedi	Ciclomotori e motocicli	Auto	Veic. Comm. Leggeri	Bus	Autocarri	Autoarticolati+Autotreni		
A - E	0	4	28	0	0	0	0	32	29
A - D	0	32	428	12	4	0	0	476	462
A - C	8	32	308	20	12	4	0	384	388
A - B	0	0	12	0	0	0	0	12	12
A - A	0	0	0	0	0	0	0	0	0
B - A	0	0	0	0	0	0	0	0	0
B - E	0	0	0	0	0	0	0	0	0
B - D	0	0	0	0	0	0	0	0	0
B - C	0	0	0	0	0	0	0	0	0
B - B	0	0	0	0	0	0	0	0	0
C - B	0	8	176	20	0	4	0	208	210
C - A	0	36	92	12	8	4	0	152	151
C - E	4	12	100	8	0	0	0	124	113
C - D	0	60	272	36	12	4	0	384	374
C - C	0	0	8	0	4	0	0	12	20
D - C	28	4	180	4	16	0	0	232	242
D - B	0	16	180	8	0	0	0	204	193
D - A	0	0	20	0	4	0	0	24	32
D - E	0	0	0	0	0	0	0	0	0
D - D	0	0	8	0	0	0	0	8	8
TOTALE	40	204	1812	120	60	16	0	2252	2234

Feriale		12.15		12.30					
MANOVRA								TOTALE VEICOLI	TOTALEVEICOLI EQUIVALENTI
	Velocipedi	Ciclomotori e motocicli	Auto	Veic. Comm. Leggeri	Bus	Autocarri	Autoarticolati+Autotreni		
A - E	0	12	48	4	0	0	0	64	56
A - D	0	44	336	24	4	4	0	412	397
A - C	8	24	220	12	8	4	0	276	278
A - B	0	0	28	0	0	0	0	28	28
A - A	0	0	0	0	0	0	4	4	12
B - A	0	0	0	0	0	0	0	0	0
B - E	0	0	0	0	0	0	0	0	0
B - D	0	0	0	0	0	0	0	0	0
B - C	0	0	0	0	0	0	0	0	0
B - B	0	0	0	0	0	0	0	0	0
C - B	4	4	168	8	0	4	0	188	190
C - A	4	32	100	8	12	0	0	156	155
C - E	4	4	56	8	4	4	0	80	90
C - D	0	28	272	4	24	4	0	332	368
C - C	0	0	4	0	0	0	0	4	4
D - C	4	4	172	8	12	4	0	204	230
D - B	4	28	252	16	0	0	0	300	278
D - A	4	16	20	0	4	0	0	44	38
D - E	0	0	0	0	0	0	0	0	0
D - D	0	0	8	0	0	0	0	8	8
TOTALE	32	196	1684	92	68	24	4	2100	2132

Feriale		12.30		12.45					
MANOVRA								TOTALE VEICOLI	TOTALEVEICOLI EQUIVALENTI
	Velocipedi	Ciclomotori e motocicli	Auto	Veic. Comm. Leggeri	Bus	Autocarri	Autoarticolati+Autotreni		
A - E	0	0	36	8	0	0	0	44	44
A - D	0	12	424	4	4	4	0	448	456
A - C	0	20	300	16	16	0	0	352	370
A - B	0	0	8	4	0	0	0	12	12
A - A	0	0	0	0	0	0	0	0	0
B - A	0	0	0	0	0	0	0	0	0
B - E	0	0	0	0	0	0	0	0	0
B - D	0	0	0	0	0	0	0	0	0
B - C	0	0	0	0	0	0	0	0	0
B - B	0	0	0	0	0	0	0	0	0
C - B	0	8	180	8	0	4	0	200	202
C - A	12	36	68	4	16	0	0	136	134
C - E	0	20	40	0	0	0	0	60	46
C - D	4	36	384	20	16	0	0	460	464
C - C	0	0	12	0	0	0	0	12	12
D - C	8	0	200	8	28	0	0	244	294
D - B	0	28	180	0	0	0	0	208	188
D - A	4	40	36	4	4	0	0	88	65
D - E	0	0	0	0	0	0	0	0	0
D - D	0	0	4	0	0	0	0	4	4
TOTALE	28	200	1872	76	84	8	0	2268	2291

Feriale		12.45		13.00					
MANOVRA								TOTALE VEICOLI	TOTALEVEICOLI EQUIVALENTI
	Velocipedi	Ciclomotori e motocicli	Auto	Veic. Comm. Leggeri	Bus	Autocarri	Autoarticolati+Autotreni		
A - E	0	0	56	0	0	0	0	56	56
A - D	0	36	408	16	4	0	0	464	447
A - C	8	44	256	8	16	0	0	332	328
A - B	0	0	8	0	0	0	0	8	8
A - A	0	0	0	0	0	0	0	0	0
B - A	0	0	0	0	0	0	0	0	0
B - E	0	0	0	0	0	0	0	0	0
B - D	0	0	0	0	0	0	0	0	0
B - C	0	0	0	0	0	0	0	0	0
B - B	0	0	0	0	0	0	0	0	0
C - B	0	4	156	12	0	0	0	172	169
C - A	0	48	72	4	8	0	0	132	114
C - E	4	44	48	4	0	0	0	100	66
C - D	8	32	244	12	20	0	0	316	328
C - C	0	0	8	0	0	0	0	8	8
D - C	20	12	188	8	16	4	0	248	266
D - B	0	8	192	8	0	0	0	208	202
D - A	0	8	48	0	4	0	0	60	62
D - E	0	0	0	0	0	0	0	0	0
D - D	0	0	0	0	0	0	0	0	0
TOTALE	40	236	1684	72	68	4	0	2104	2054

Feriale		17.45		18.00				TOTALE VEICOLI	TOTALEVEICOLI EQUIVALENTI
MANOVRA									
	Velocipedi	Ciclomotori e motocicli	Auto	Veic. Comm. Leggeri	Bus	Autocarri	Autoarticolati+Autotreni		
A - E	4	4	68	0	0	0	0	76	70
A - D	0	36	432	32	4	4	0	508	499
A - C	0	24	336	20	12	0	0	392	399
A - B	0	0	16	0	0	0	0	16	16
A - A	0	0	0	0	0	0	0	0	0
B - A	0	0	0	0	0	0	0	0	0
B - E	0	0	0	0	0	0	0	0	0
B - D	0	0	0	0	0	0	0	0	0
B - C	0	0	0	0	0	0	0	0	0
B - B	0	0	0	0	0	0	0	0	0
C - B	4	12	216	4	4	4	0	244	249
C - A	8	56	104	0	8	0	0	176	147
C - E	4	44	52	12	0	0	0	112	78
C - D	12	24	408	4	20	0	0	468	483
C - C	0	0	20	0	0	0	0	20	20
D - C	8	12	232	8	16	4	0	280	306
D - B	0	20	184	4	0	0	0	208	194
D - A	4	20	48	0	4	0	0	76	67
D - E	0	0	0	0	0	0	0	0	0
D - D	0	0	16	0	0	0	0	16	16
TOTALE	44	252	2132	84	68	12	0	2592	2544

Feriale		18.00		18.15				TOTALE VEICOLI	TOTALEVEICOLI EQUIVALENTI
MANOVRA									
	Velocipedi	Ciclomotori e motocicli	Auto	Veic. Comm. Leggeri	Bus	Autocarri	Autoarticolati+Autotreni		
A - E	4	8	56	0	0	0	0	68	60
A - D	12	52	440	8	0	4	0	516	479
A - C	12	48	284	4	8	4	0	360	342
A - B	0	0	12	0	0	4	0	16	24
A - A	0	0	0	0	0	0	0	0	0
B - A	0	0	0	0	0	0	0	0	0
B - E	0	0	0	0	0	0	0	0	0
B - D	0	0	0	0	0	0	0	0	0
B - C	0	0	0	0	0	0	0	0	0
B - B	0	0	0	0	0	0	0	0	0
C - B	8	4	208	8	0	8	0	236	244
C - A	12	56	100	0	12	0	0	180	156
C - E	28	36	32	8	0	4	0	108	71
C - D	4	36	424	0	12	0	0	476	472
C - C	0	0	8	0	0	0	0	8	8
D - C	12	28	216	8	20	0	0	284	296
D - B	0	8	248	16	0	4	0	276	278
D - A	4	40	32	0	4	0	0	80	57
D - E	0	0	0	0	0	0	0	0	0
D - D	0	0	12	0	0	0	0	12	12
TOTALE	96	316	2072	52	56	28	0	2620	2499

Feriale		18.15		18.30				TOTALE VEICOLI	TOTALEVEICOLI EQUIVALENTI
MANOVRA									
	Velocipedi	Ciclomotori e motocicli	Auto	Veic. Comm. Leggeri	Bus	Autocarri	Autoarticolati+Autotreni		
A - E	8	4	52	0	0	4	0	68	68
A - D	4	48	604	16	4	4	0	680	660
A - C	4	52	280	4	12	0	0	352	337
A - B	0	0	8	0	0	0	0	8	8
A - A	0	0	0	0	0	0	0	0	0
B - A	0	0	0	0	0	0	0	0	0
B - E	0	0	0	0	0	0	0	0	0
B - D	4	0	4	0	0	0	0	8	5
B - C	0	0	0	0	0	0	0	0	0
B - B	0	0	0	0	0	0	0	0	0
C - B	4	4	200	4	0	0	0	212	206
C - A	24	32	88	4	4	0	0	152	121
C - E	4	32	144	8	0	0	0	188	163
C - D	4	100	388	24	24	0	0	540	515
C - C	0	0	16	0	0	0	0	16	16
D - C	8	28	192	4	16	0	0	248	255
D - B	4	36	256	8	0	0	0	304	276
D - A	4	20	36	0	4	0	0	64	55
D - E	0	0	0	0	0	0	0	0	0
D - D	0	0	0	0	0	0	0	0	0
TOTALE	72	356	2268	72	64	8	0	2840	2685

Feriale		18.30		18.45				TOTALE VEICOLI	TOTALEVEICOLI EQUIVALENTI
MANOVRA									
	Velocipedi	Ciclomotori e motocicli	Auto	Veic. Comm. Leggeri	Bus	Autocarri	Autoarticolati+Autotreni		
A - E	0	8	32	4	0	0	0	44	38
A - D	0	48	472	20	4	0	0	544	518
A - C	4	28	308	4	12	0	0	356	358
A - B	0	0	20	0	0	0	0	20	20
A - A	0	0	0	0	0	0	0	0	0
B - A	0	0	0	0	0	0	0	0	0
B - E	0	0	0	0	0	0	0	0	0
B - D	0	0	0	0	0	0	0	0	0
B - C	0	0	0	0	0	0	0	0	0
B - B	0	0	0	0	0	0	0	0	0
C - B	12	24	208	8	0	0	0	252	227
C - A	28	40	92	4	20	0	0	184	176
C - E	12	8	0	20	0	8	0	48	50
C - D	0	36	492	0	16	8	0	552	575
C - C	0	0	0	0	0	0	0	0	0
D - C	8	16	176	8	16	0	0	224	239
D - B	0	36	184	0	0	0	0	220	195
D - A	8	40	48	0	4	0	0	100	74
D - E	0	0	0	0	0	0	0	0	0
D - D	0	0	4	0	0	0	0	4	4
TOTALE	72	284	2036	68	72	16	0	2548	2474

Tabella 53: Conteggio bici e pedoni

Direzione	ID Braccio	Via	Bici	Bici	Bici	Bici	Pedoni	Pedoni	Pedoni	Pedoni
			7.45	8.00	8.15	8.30	7.45	8.00	8.15	8.30
Antiorario	A	Via Suardi	0	0	0	0	7	0	6	1
Orario	A	Via Suardi	0	0	0	0	4	4	3	4
Antiorario	B	Via del Galgario	0	0	0	0	7	0	1	4
Orario	B	Via del Galgario	0	0	0	0	9	13	11	9
Antiorario	C	Via Frizzoni	0	0	0	0	0	0	0	0
Orario	C	Via Frizzoni	0	0	0	0	0	0	0	0
Antiorario	D	Viale Muraine	2	1	1	1	28	21	29	33
Orario	D	Viale Muraine	1	0	0	0	12	5	9	8
Antiorario	E	Via Pitentino	0	0	0	0	14	15	11	15
Orario	E	Via Pitentino	0	0	0	0	8	6	6	6

Direzione	ID Braccio	Via	Bici	Bici	Bici	Bici	Pedoni	Pedoni	Pedoni	Pedoni
			12.00	12.15	12.30	12.45	12.00	12.15	12.30	12.45
Antiorario	A	Via Suardi	0	0	0	0	2	5	7	1
Orario	A	Via Suardi	0	1	0	0	6	4	7	2
Antiorario	B	Via del Galgario	0	0	0	0	5	3	7	2
Orario	B	Via del Galgario	0	0	0	0	8	6	10	7
Antiorario	C	Via Frizzoni	0	0	0	0	0	0	0	0
Orario	C	Via Frizzoni	0	0	0	0	0	0	0	0
Antiorario	D	Viale Muraine	1	1	1	1	9	15	12	12
Orario	D	Viale Muraine	0	0	1	0	19	13	14	19
Antiorario	E	Via Pitentino	2	1	0	0	5	8	12	12
Orario	E	Via Pitentino	0	0	0	0	20	13	10	12

Direzione	ID Braccio	Via	Bici	Bici	Bici	Bici	Pedoni	Pedoni	Pedoni	Pedoni
			17.45	18.00	18.15	18.30	17.45	18.00	18.15	18.30
Antiorario	A	Via Suardi	0	0	0	0	4	3	7	0
Orario	A	Via Suardi	0	1	0	0	4	4	8	1
Antiorario	B	Via del Galgario	0	0	0	0	6	9	11	5
Orario	B	Via del Galgario	0	0	0	0	6	1	2	4
Antiorario	C	Via Frizzoni	0	0	0	0	1	0	1	0
Orario	C	Via Frizzoni	0	0	0	0	0	0	0	0
Antiorario	D	Viale Muraine	6	1	0	2	7	16	20	12
Orario	D	Viale Muraine	0	0	0	0	13	47	18	18
Antiorario	E	Via Pitentino	1	1	0	0	10	18	10	9
Orario	E	Via Pitentino	0	0	0	0	10	31	16	8

1.18 Viale Roma - Largo Gavazzeni - Viale Papa Giovanni XXIII - P.zza Matteotti

ID Manovra	Da	A	Manovra
A - D	Viale Roma	Piazza Matteotti	Destra
A - C	Viale Roma	Viale Papa Giovanni XXIII	Dritto
A - B	Viale Roma	Largo Gavazzeni	Sinistra
B - A	Largo Gavazzeni	Viale Roma	Destra
B - D	Largo Gavazzeni	Piazza Matteotti	Dritto
B - C	Largo Gavazzeni	Viale Papa Giovanni XXIII	Sinistra
C - B	Viale Papa Giovanni XXIII	Largo Gavazzeni	Destra
C - A	Viale Papa Giovanni XXIII	Viale Roma	Dritto
C - D	Viale Papa Giovanni XXIII	Piazza Matteotti	Sinistra
D - C	Piazza Matteotti	Viale Papa Giovanni XXIII	Destra
D - B	Piazza Matteotti	Largo Gavazzeni	Dritto
D - A	Piazza Matteotti	Viale Roma	Sinistra

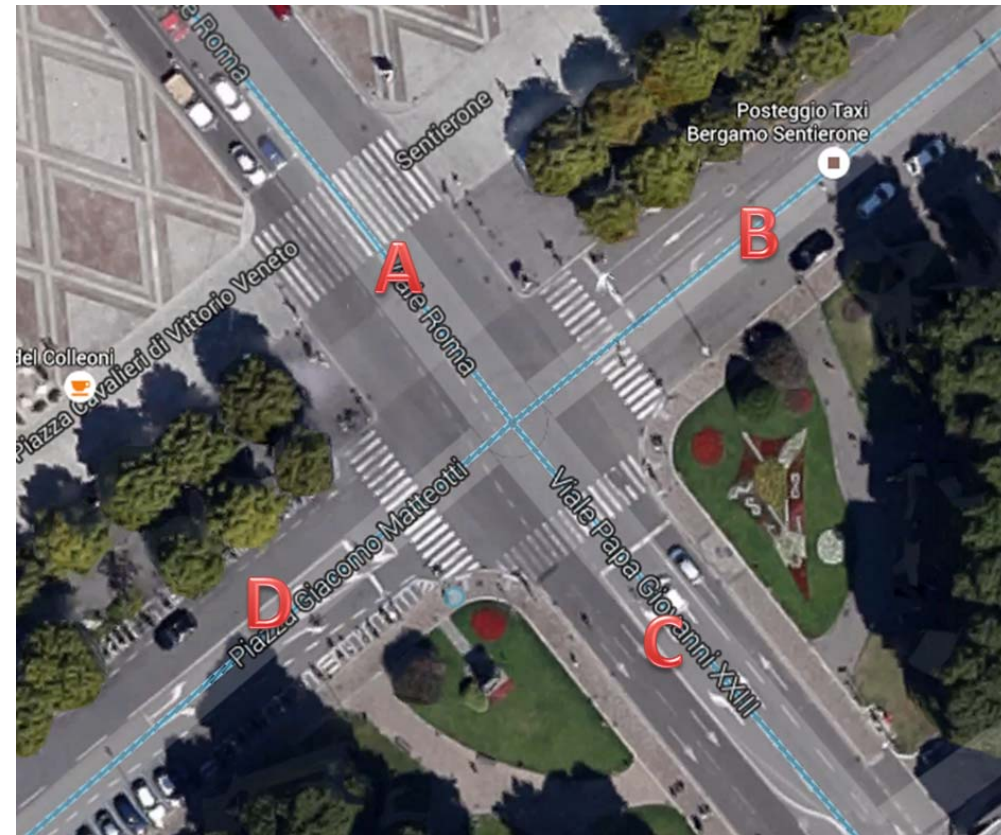


Tabella 54: Flussi veicolari su bare 60'

MANOVRA	Feriale							TOTALE VEICOLI	TOTALE VEICOLI EQUIVALENTI
	7.45	8.45							
	Velocipedi	Ciclomotori e motocicli	Auto	Veic. Comm. Leggeri	Bus	Autocarri	Autoarticolati+Autotreni		
A - D	1	9	62	4	0	1	0	77	72
A - C	1	71	777	22	17	8	0	896	896
A - B	0	0	0	0	0	0	0	0	0
B - A	0	0	7	1	0	2	0	10	14
B - D	6	0	6	3	0	0	0	15	11
B - C	1	6	59	1	0	1	0	68	65
C - B	0	1	2	1	0	0	0	4	3
C - A	0	102	852	50	15	23	0	1042	1047
C - D	0	55	161	18	0	2	0	236	202
D - C	1	0	47	2	0	0	0	50	49
D - B	27	2	4	0	0	0	0	33	13
D - A	0	4	14	0	0	0	0	18	15
TOTALE	37	250	1991	102	32	37	0	2449	2387

MANOVRA	Feriale							TOTALE VEICOLI	TOTALE VEICOLI EQUIVALENTI
	12.00	13.00							
	Velocipedi	Ciclomotori e motocicli	Auto	Veic. Comm. Leggeri	Bus	Autocarri	Autoarticolati+Autotreni		
A - D	0	6	64	5	0	1	0	76	74
A - C	3	64	689	34	13	14	0	817	824
A - B	0	0	1	0	0	0	0	1	1
B - A	0	1	8	0	0	2	0	11	14
B - D	19	7	6	0	0	0	0	32	14
B - C	2	11	32	1	0	3	0	49	46
C - B	0	0	11	1	0	0	0	12	12
C - A	2	55	615	23	15	7	0	717	721
C - D	3	13	116	6	0	2	0	140	133
D - C	2	24	86	6	0	1	0	119	103
D - B	16	1	1	1	0	0	0	19	7
D - A	1	7	23	5	0	2	0	38	36
TOTALE	48	189	1652	82	28	32	0	2031	1985

MANOVRA	Feriale							TOTALE VEICOLI	TOTALE VEICOLI EQUIVALENTI
	17.45	18.45							
	Velocipedi	Ciclomotori e motocicli	Auto	Veic. Comm. Leggeri	Bus	Autocarri	Autoarticolati+Autotreni		
A - D	2	11	71	2	0	0	0	86	77
A - C	8	76	716	31	10	10	0	851	832
A - B	0	0	0	0	0	1	0	1	3
B - A	0	0	5	0	0	0	0	5	5
B - D	20	0	0	0	0	0	0	20	6
B - C	1	2	12	2	0	1	0	18	18
C - B	1	0	6	0	0	1	0	8	9
C - A	15	73	740	15	6	7	0	856	820
C - D	5	27	150	3	0	2	0	187	169
D - C	6	36	39	3	0	1	0	85	58
D - B	31	4	3	0	0	0	0	38	14
D - A	3	5	25	1	0	0	0	34	28
TOTALE	92	234	1767	57	16	23	0	2189	2039

Tabella 56: Conteggio bici e pedoni

Direzione	ID Braccio	Via	Bici	Bici	Bici	Bici	Pedoni	Pedoni	Pedoni	Pedoni
			7.45	8.00	8.15	8.30	7.45	8.00	8.15	8.30
Antiorario	A	Viale Roma	0	2	0	1	40	44	54	64
Orario	A	Viale Roma	0	3	2	0	48	45	60	47
Antiorario	B	Largo Gavazzeni	0	0	0	0	18	28	27	23
Orario	B	Largo Gavazzeni	0	0	0	0	11	6	11	6
Antiorario	C	Viale Papa Giovanni XXIII	3	0	0	0	38	19	46	16
Orario	C	Viale Papa Giovanni XXIII	1	0	0	0	11	8	22	26
Antiorario	D	Piazza Matteotti	1	0	0	0	12	10	14	16
Orario	D	Piazza Matteotti	0	0	0	0	36	58	81	90

Direzione	ID Braccio	Via	Bici	Bici	Bici	Bici	Pedoni	Pedoni	Pedoni	Pedoni
			12.00	12.15	12.30	12.45	12.00	12.15	12.30	12.45
Antiorario	A	Viale Roma	0	1	1	0	91	63	66	71
Orario	A	Viale Roma	1	0	1	0	77	88	41	58
Antiorario	B	Largo Gavazzeni	1	0	0	0	13	22	30	41
Orario	B	Largo Gavazzeni	0	0	0	0	36	90	45	39
Antiorario	C	Viale Papa Giovanni XXIII	0	0	0	0	18	25	21	28
Orario	C	Viale Papa Giovanni XXIII	0	0	0	1	22	24	34	24
Antiorario	D	Piazza Matteotti	0	4	1	0	30	29	26	43
Orario	D	Piazza Matteotti	0	0	0	0	38	27	18	22

Direzione	ID Braccio	Via	Bici	Bici	Bici	Bici	Pedoni	Pedoni	Pedoni	Pedoni
			17.45	18.00	18.15	18.30	17.45	18.00	18.15	18.30
Antiorario	A	Viale Roma	7	10	5	4	73	60	51	68
Orario	A	Viale Roma	7	4	4	9	79	55	65	65
Antiorario	B	Largo Gavazzeni	1	0	2	0	37	24	31	14
Orario	B	Largo Gavazzeni	2	0	0	0	55	50	45	31
Antiorario	C	Viale Papa Giovanni XXIII	0	0	0	0	20	25	11	18
Orario	C	Viale Papa Giovanni XXIII	2	0	0	0	25	23	20	23
Antiorario	D	Piazza Matteotti	0	0	0	1	49	56	52	40
Orario	D	Piazza Matteotti	0	0	0	2	42	26	39	35