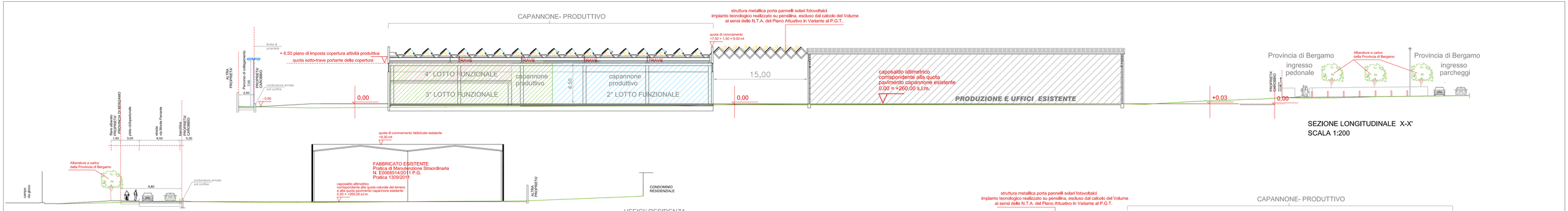

SEZIONE LONGITUDINALE X-X'
SCALA 1:200

SEZIONE TRASVERSALE Y-Y'
SCALA 1:200

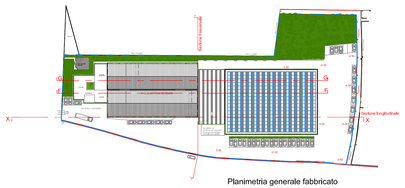

Planimetria generale fabbricato
con linee di sezione

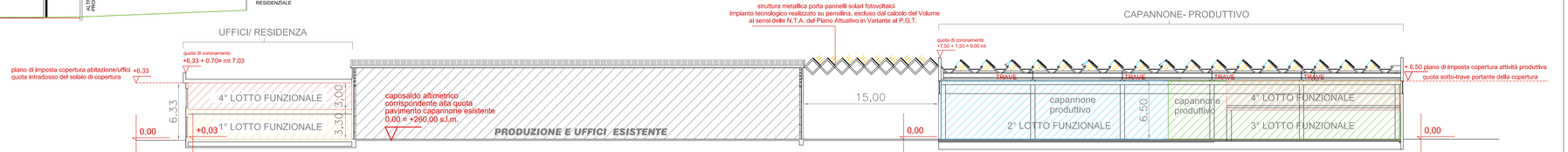

SEZIONE F-F

STATO DI FATTO
PRODUZIONE E UFFICI ESISTENTE

PROGETTO
1° LOTTO - UFFICI
2° LOTTO - PRODUZIONE
3° LOTTO - PRODUZIONE
4° LOTTO - UFFICI / ABITAZIONE DEL CUSTODE - PRODUZIONE

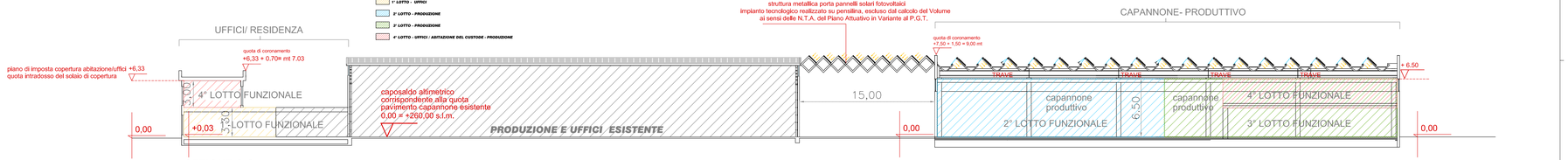

SEZIONE G-G

VERIFICA ALTEZZA DEL FABBRICATO (H)
ai sensi del P.G.T. vigente e delle N.T.A del Piano Attuativo in Variante al P.G.T.

CAPANNONE altezza massima prescritta: Hmax = 7,50 mt
UFFICI E RESIDENZA altezza massima prescritta: Hmax = 11,00 mt

CAPANNONE H di progetto = 6,5 mt capannone
UFFICI E/O RESIDENZA H di progetto = 6,33 mt

Verifica:
CAPANNONE mt 6,50 < mt 7,50 VERIFICATA
UFFICI E/O RESIDENZA 6,33 mt < mt 11,00 VERIFICATA

VERIFICA DELL'ALTEZZA DEI FRONTI DEGLI EDIFICI
ai sensi del P.G.T. vigente e delle N.T.A del Piano Attuativo in Variante al P.G.T.

CAPANNONE altezza massima prescritta: Hmax + coronamento = 7,50 + 1,50 = mt 9,00
UFFICI E RESIDENZA altezza massima prescritta: Hmax + coronamento = 11,00 + 1,50 = mt 12,50

CAPANNONE H di progetto = 9,00 mt capannone
UFFICI E/O RESIDENZA H di progetto = 7,03 mt

Verifica:
CAPANNONE mt 9,00 = mt 9,00 VERIFICATA
UFFICI E/O RESIDENZA 7.03 mt < mt 12,50 VERIFICATA

caposaldo altimetrico 0,00 = +260,00 s.l.m. — Quota di riferimento mt 260,00 slm= mt 0,00 architettonico di progetto. Caposaldo altimetrico di riferimento, corrispondente alla quota interna del pavimento del capannone esistente (vedi relazione tecnica)

andamento in sezione della quota naturale del terreno

Nota: il progetto architettonico urbanistico proposto nella sua forma planivolumetrica potrà essere variato ai sensi dell'art.14 punto 12 della L.R. n° 12/05 s.m.i.

ILLUMINAZIONE PUBBLICA:

i pali dell'illuminazione sono pos ti su area di proprietà comunale all'interno del sedime della pista ciclopedonale, lungo il cordolo perimetrale (come richiesto da Soc. A2A con parere 2011-ASD-007070-P del 02-11-2011)

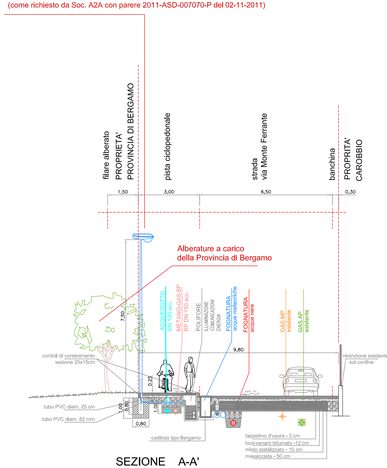

SEZIONE A-A'
SCALA 1:100

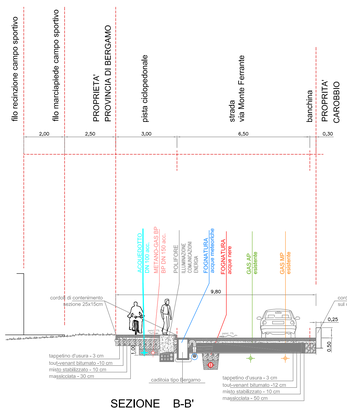

SEZIONE B-B'
SCALA 1:100

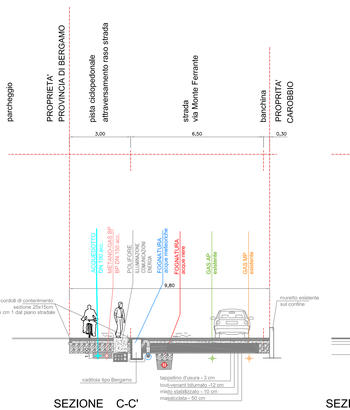

SEZIONE C-C'
SCALA 1:100

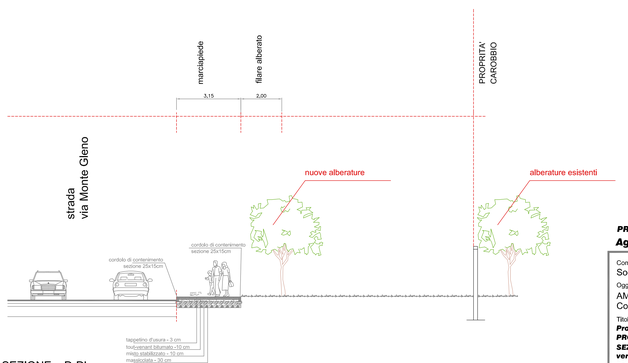

SEZIONE D-D'
SCALA 1:100

PROPOSTA DI PIANO ATTUATIVO - Ne 11
Aggiornamento - LOTTI FUNZIONALI- ANNO 2015

Committente:
Soc. CAROBBIO G. & C. S.n.c.

Oggetto:
AMPLIAMENTO OFFICINE CAROBBIO
Comune di Bergamo - via Monte Gleno 4

Titolo:
Proposta di Piano Attuativo
PROGETTO
SEZIONI STRADALI
verifica altezza massima FABBRICATO

Data: NOVEMBRE 2011 Scala 1: 200 - 1:100
Agg.: maggio 2015 rif. -

@.T.E.R.-
Arch. Angelo Agazzi
Arch. Angella G. Amico
via delle Betulle 25 - 24048 Treviolo
Bergamo tel.fax : +39.035.201.400
e-mail: atergroup@virgilio.it

tav. 07 L.F.

Tutti i diritti sono riservati Progetto tutelato dalle leggi sui diritti di autore n°633-22-04-42 e n°1482-14-12-42, si proibisce ogni tipo di riproduzione anche parziale